

# Личный кабинет преподавателя

## I. «Профиль»

В разделе «Профиль» Вы можете изменить и дополнить свои личные данные: ФИО, дату рождения, эл. адрес, аватар, логин и пароль. В этом разделе Вы можете получить информацию о доступе (узнать дату окончания доступа) и принадлежности к организации.

ИНТЕРНЕТ-МАГАЗИН • АРТ-ПОРТАЛ • БИЗНЕС-БИБЛИОТЕКА • ЭНЦИКЛОПЕДИУМ • ШКОЛЬНЫЙ ПОРТАЛ • БИБЛИОТЕКА НОН-ФИКШН • ДИРЕКТ-АКАДЕМИЯ

Университетская библиотека ONLINE

НАЗВАНИЕ КНИГИ ИЛИ ФАМИЛИЯ АВТОРА

Анастасия Сотова

Финансово-правовой государственный университет

RU EN ?

А Б В Г Д Е Ж З И Й К Л М Н О П Р С Т У Ф Х Ц Ч Ш Щ Э Ю Я Расширенный поиск

Каталог ▾ Издательские коллекции Периодика Мультимедиа ВКР-репозиторий ▾ Сервисы ▾

Профиль Мой ВУЗ Моя библиотека Цитатник Мои публикации Закладки Мои события

Редактирование персональных данных

**Сотова Анастасия Александровна**  
(Финансово-правовой государственный университет, преподаватель)

Аватар не загружен

Изменить аватар

Преподаватель — тип пользователя, доступ к материалам ЭБС для которого осуществляется в режиме страничного просмотра в полном объеме без возможности скачивания контента, на который подписан ВУЗ. Преподаватель также имеет возможность создавать учебные курсы и учебные группы, в которые объединяются студенты, раздавать им задания и получать готовые решения от них.

**Персональные данные**

Для редактирования нажмите на ссылку, введите данные и нажмите "Enter"

Страна: выберите страну  
Город:

Фамилия: Сотова  
Имя: Анастасия  
Отчество: Александровна  
Дата рождения: 28.02.1985

Ваш E-mail: sotova\_anastasiya@mail.ru  
Ваш Логин: sotova\_anastasiya@mail.ru

Область научных интересов: Учебники и учебные пособия для вузов, Научно-популярная литература, История Средних веков, История европейских стран

Сделать страницу научных интересов главной:

Звание: к.э.н, доцент  
Должность: преподаватель

Редактировать профиль

**События**

**Информация доступа**

Дата окончания доступа: 01.05.2020

**Показатели РИНЦ**

**Вниманию преподавателей**

**Появились вопросы? Вам помогут:**

Отдел продаж (ваш персональный менеджер)

Написать письмо  
E-mail: manager@directmedia.ru  
Тел. 8-495-334-72-11

Техническая поддержка:

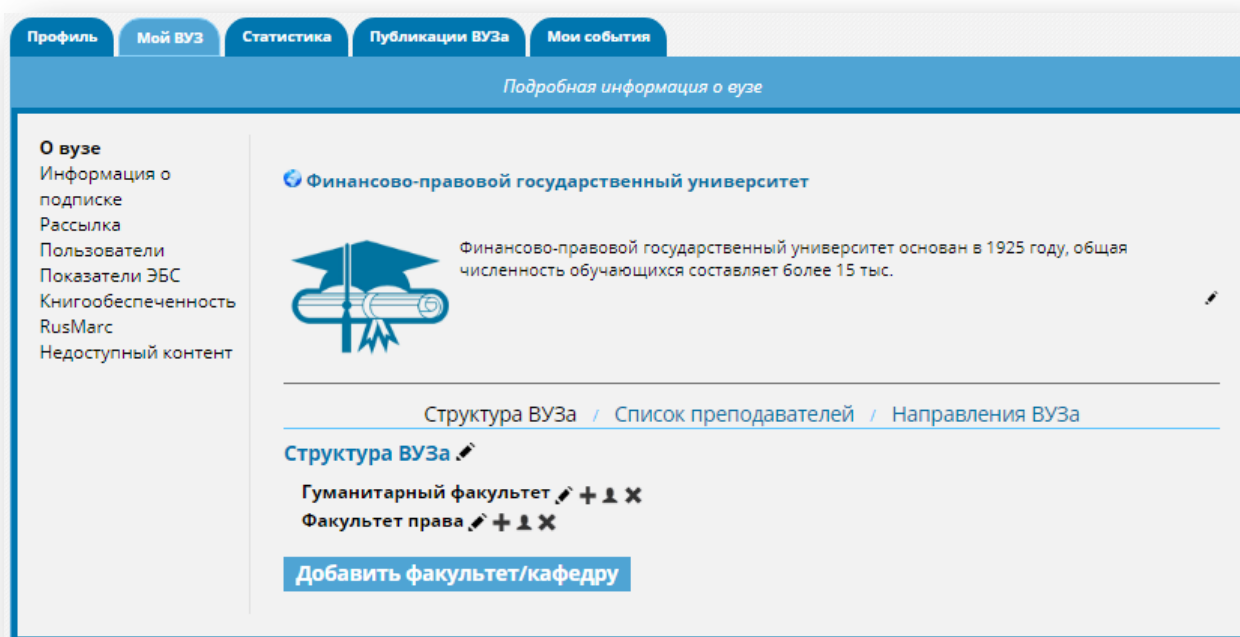
Написать письмо  
E-mail: help@directmedia.ru  
тел. (4872) 251-183,  
8 800 333 6845 (бесплатно по России)  
Skype: biblioclub.ru

Если Вы являетесь автором книг или статей, добавьте свой SPIN-код, нужно будет открыть вкладку «показатели РИНЦ» и внести соответствующие данные.

## II. «Мой ВУЗ»

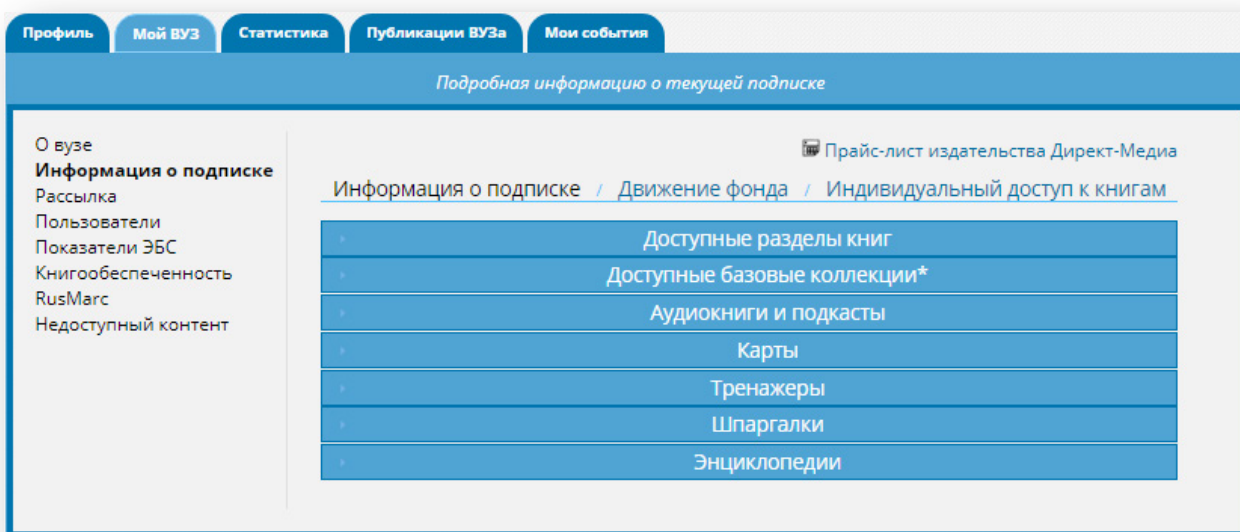
### 2.1. О вузе

В разделе указана краткая информация о вузе, а также представлена структура вуза, список преподавателей и направления организации.



### 2.2. Информация о подписке

В информации о подписке отображаются все разделы, к которым подключен вуз. Чтобы увидеть доступные разделы, кликните на интересующую Вас категорию (доступны разделы книг, доступные коллекции книг и т.д.).



### 2.3. Рассылка

К сожалению, раздел находится в стадии разработки.

### 2.4. Книгообеспеченность

Сервис, который позволит сформировать все рабочие программы дисциплин (РПД) в одном месте и отслеживать его изменения. Добавлять нужную структуру и наполнять дисциплины контентом.

ИНТЕРНЕТ-МАГАЗИН • АРТ-ПОРТАЛ • БИЗНЕС-БИБЛИОТЕКА • ЭНЦИКЛОПЕДИУМ • ШКОЛЬНЫЙ ПОРТАЛ • БИБЛИОТЕКА НОН-ФИКШН • ДИРЕКТ-АКАДЕМИЯ

Университетская библиотека ONLINE

НАЗВАНИЕ КНИГИ ИЛИ ФАМИЛИЯ АВТОРА

Анастасия Сотова

Финансово-правовой государственный университет

RU EN ?

А Б В Г Д Е Ж З И Й К Л М Н О П Р С Т У Ф Х Ц Ч Ш Щ Э Ю Я

Расширенный поиск

Каталог ▾ Издательские коллекции Периодика Мультимедиа ВКР-репозиторий ▾ Сервисы ▾

Главная · Книгообеспеченность

### Книгообеспеченность. УГС

Книг: 108400

Запрос контента

01.00.00 Математика и механика Бакалавриат Алгебра

Книг: 996 Книг: 875 Книг: 12

Список книг / Поиск

Доступна до: Действие

Быстрый фильтр по автору/названию/ISBN

1	Кострикин, А.И. Введение в алгебру / А.И. Кострикин. – Москва : МЦНМО, 2009. – Ч. 3. Основные структуры алгебры. – 272 с. – Режим доступа: по подписке. – URL: <a href="http://biblioclub.ru/index.php?page=book&amp;id=62951">http://biblioclub.ru/index.php?page=book&amp;id=62951</a> (дата обращения: 24.09.2019). – ISBN 978-5-94057-455-2. – Текст : электронный.	22.05.2020	<input type="checkbox"/>
2	Кострикин, А.И. Введение в алгебру / А.И. Кострикин. – Москва : МЦНМО, 2009. – Ч. 1. Основы алгебры. – 273 с. – Режим доступа: по подписке. – URL: <a href="http://biblioclub.ru/index.php?page=book&amp;id=63140">http://biblioclub.ru/index.php?page=book&amp;id=63140</a> (дата обращения: 24.09.2019). – ISBN 978-5-94057-453-8. – Текст : электронный.	22.05.2020	<input type="checkbox"/>

Весь контент в книгообеспеченности разделен на три уровня для удобства навигации:

- Направление
- Уровень
- Дисциплина

Каждое направление может быть разбито на три уровня подготовки:

- Бакалавриат
- Магистратура
- Специалитет

Также существует еще один подуровень - “дополнительная литература по направлению”.

В каждом направлении может быть добавлено неограниченное количество дисциплин.

Книгообеспеченность. УГС

Книг: 4057

01.00.00 Математика и механика Бакалавриат Алгебра

Книг: 1739 Книг: 1586 Книг: 47

В списке книг всегда отображается контент выбранного узла.

Чтобы получить весь список книг направления, уровня, дисциплины, или полный перечень изданий в книгообеспеченности воспользуйтесь выгрузкой.

## Управление структурой:

### Добавление разделов

Вы можете добавить нужное направление. Для этого нажмите “плюс” и выберете требуемое направление из списка.

01.00.00 Математика и механика


Книг: 1739

+ ↓ ↻

Чтобы добавить дисциплину нажмите на “плюс” в поле “дисциплина” и впишите название нового раздела.

## Удаление разделов

Чтобы удалить направление или дисциплину, просто нажмите значок “корзина” и подтвердите действие.




## Изменение названия дисциплины

Чтобы изменить название дисциплины, нажмите значок “карандаша”. Введите новое название и подтвердите ввод.

У всех функциональных элементов есть всплывающие подсказки.

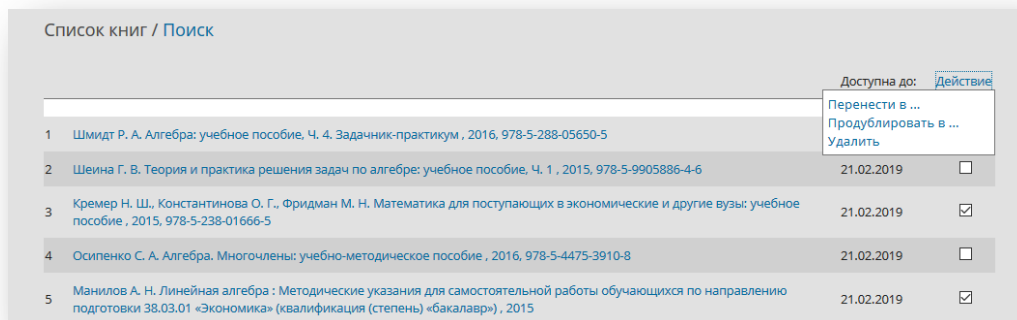
## Перемещение дисциплин

Вы можете перенести дисциплину в нужное направление и уровень подготовки. Для этого нажмите на значок “меню” и укажите ее новое место расположения. Подтвердите ввод.



## **Управление контентом**

В списках контента с каждой книгой можно выполнить ряд операций:

A screenshot of a 'Список книг / Поиск' (Book List / Search) interface. It displays a table with 5 rows of book information. A context menu is open over the first row, showing options: 'Перенести в ...', 'Продублировать в ...', and 'Удалить'. The 'Действие' (Action) column contains checkboxes for each row.

		Доступна до:	Действие
1	Шмидт Р. А. Алгебра: учебное пособие, Ч. 4. Задачник-практикум, 2016, 978-5-288-05650-5		<input type="checkbox"/>
2	Шенина Г. В. Теория и практика решения задач по алгебре: учебное пособие, Ч. 1, 2015, 978-5-9905886-4-6	21.02.2019	<input type="checkbox"/>
3	Кремер Н. Ш., Константинова О. Г., Фридман М. Н. Математика для поступающих в экономические и другие вузы: учебное пособие, 2015, 978-5-238-01666-5	21.02.2019	<input checked="" type="checkbox"/>
4	Осипенко С. А. Алгебра. Многочлены: учебно-методическое пособие, 2016, 978-5-4475-3910-8	21.02.2019	<input type="checkbox"/>
5	Манилов А. Н. Линейная алгебра : Методические указания для самостоятельной работы обучающихся по направлению подготовки 38.03.01 «Экономика» (квалификация (степень) «бакалавр»), 2015	21.02.2019	<input checked="" type="checkbox"/>

- “перенести в” - перенос книги из текущего раздела в указанный
- “продублировать в” - помещение выбранной книги в новый выбранный раздел (дублирование)
- “удалить” - удалить книгу из выбранного раздела

В списках также предусмотрены массовые операции. Вы можете выбрать несколько книг и выполнить с ними описанные выше действия.

### III. «Моя библиотека»

В «Моей библиотеке» отображаются просмотренные Вами книги, избранное и личные подборки. Кликните на необходимую Вам категорию и с помощью скроллинга листайте издания влево-вправо. Каждую категорию можно скачать в формате таблицы, кликнув по ярлыку «Скачать список в EXCEL».

Профиль | Мой ВУЗ | **Моя библиотека** | Цитатник | Мои публикации | Закладки | Мои события

Контент, к которому вы обращались

#### Последние читаемые книги

[Скачать список в Excel](#)

За последнюю неделю

Спортивный маркетинг Алексеев С. В.	Маркетинг спорта Алексеев С. В.	Методы исследований в менеджменте Бельчик Т. А.	Особенности перевода английских сервисов на русский язык Седова Ю. Н.	Экономическая информатика Лекции по экономической теории информационных систем	Квантовое изображение Колыба М. И.

#### Избранные книги

[Скачать список в Excel](#)

Маскарад: художественная проза Лермонтов М. Ю.	История Георгий Акрополит	Администрирование в спортивной практике Трапезникова И. С.	Правовое обеспечение спортивной деятельности Трапезникова И. С.	Техника и технологии в спорте Ветожкин А.	Философские очерки по космологии Гухман В. Б.

### IV. «Цитатник»

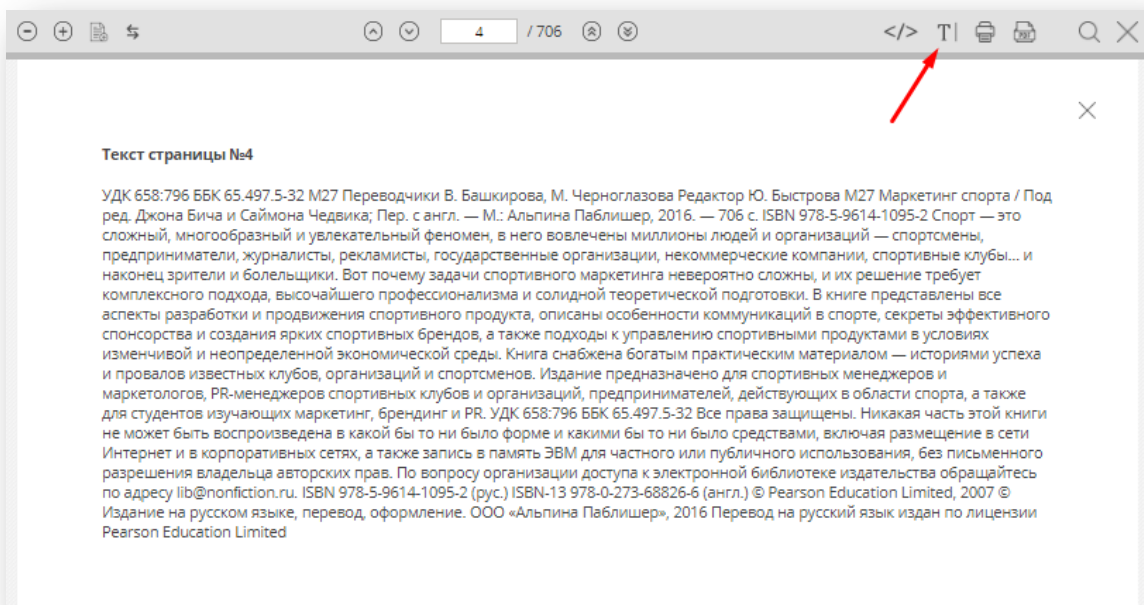
Профиль | Мой ВУЗ | Моя библиотека | **Цитатник** | Мои публикации | Закладки | Мои события

Цитатник

Культура	X
111	X
222	X
История	X
Цитата для Александры	X
вопрос	X
Литература 20-09-2017	X
спорт_табл_12	X

#### 1. Копирование текста

1. Чтобы получить текст страницы, откройте необходимую Вам страницу книги.
2. Наведите курсор в верхний правый угол страницы книги и выберите ярлык T].
3. Открывшийся текст Вы можете скопировать и вставлять в любые текстовые программы, а также размещать в нашем сервисе «цитатник».



## 2. Создание цитатника

1. Внизу, под страницей самой книги есть ярлык «Цитаты», кликните на него.
2. Если у Вас нет ни одного цитатника, или Вы хотите создать новый, выберите в поле «выберите цитатник или создайте новый» - «создать новый». Присвойте ему название и введите текст и комментарий к цитате.

Добавить новую цитату

Выберите цитатник или создайте новый Создать новый

Введите название цитатника\*  
Маркетинг спорта

Вставьте текст цитаты\*  
Спорт — это сложный, многообразный и увлекательный феномен, в него вовлечены миллионы людей и организаций — спортсмены, предприниматели, журналисты, рекламисты, государственные организации, некоммерческие компании, спортивные клубы... и

Введите комментарий к цитате  
Цитата для дисциплины "Маркетинг спорта"

**ДОБАВИТЬ ЦИТАТУ**

[Перейти к цитатнику в личном кабинете](#)

3. Чтобы увидеть цитатник в списке, нужно обновить страницу (кнопка F5). Затем кликните на «Цитатники» и «Выбрать цитатник».

## IV. «Мои публикации»

Раздел создан, чтобы хранить личные файлы, добавлять их в сервис «Рабочие программы и дисциплины» (см. об этом сервисе в конце файла), а также для проверки работ на заимствования (антиплагиат).

Вы, в качестве Автора, можете разместить книгу в этом разделе и нажать на «хочу опубликовать». После проверки файла мы свяжемся с Вами для заключения договора на размещение книги на нашем сайте.

За более подробной информацией об условиях размещения авторских книг на сайте ЭБС обращайтесь по эл. адресу: [yliа@directmedia.ru](mailto:yliа@directmedia.ru).

Профиль Мой ВУЗ Моя библиотека Цитатник Мои публикации Закладки Мои события

Добавление, описание и удаление своих файлов

Мои работы / Публикации вуза

Подготовка и оформление учебных работ и научных статей в вузе

+ Перетащите файлы сюда или кликните здесь мышкой

Максимальный размер загружаемого файла - 20 МБ Подробнее  
(допустимые форматы: doc, docx, txt, pdf, jpg, png)

Список загруженных файлов (2 шт.): [Свернуть/развернуть список](#)

<p>Название работы: statya_v_elektronnyiy_jurnal.doc</p> <p>Описание файла:</p>	<ul style="list-style-type: none"> <li><input checked="" type="checkbox"/> Хочу опубликовать</li> <li><input type="checkbox"/> Скачать файл</li> <li><input type="checkbox"/> Добавить описание</li> <li><input type="checkbox"/> Добавить в портфолио</li> <li><input type="checkbox"/> В учебную программу</li> <li><input type="checkbox"/> Заимствований: 80.23%</li> <li><input type="checkbox"/> Удалить файл</li> </ul>
<p>Название работы: Romanova_Industriya_pitaniya_978_5_279_03493_2.jpg</p> <p>Описание файла:</p> <p>Статус: Принят к публикации</p>	<ul style="list-style-type: none"> <li><input checked="" type="checkbox"/> Хочу опубликовать</li> <li><input type="checkbox"/> Скачать файл</li> <li><input type="checkbox"/> Добавить описание</li> <li><input type="checkbox"/> Добавить в портфолио</li> <li><input type="checkbox"/> В учебную программу</li> <li><input type="checkbox"/> Удалить файл</li> </ul>

#### IV. Закладки

На странице читалки можно проставлять закладки, к которым в будущем можно вернуться и продолжить знакомиться с текстом издания.

Профиль Мой ВУЗ Моя библиотека Цитатник Мои публикации Закладки Мои события

Список своих закладок

№	Автор	Название книги	Закладок
1	Николайчук В. Е.	Логистический менеджмент: учебник	1
2	Вико Д.	Основания новой науки об общей природе наций	1

#### V. Мои события

Профиль Мой ВУЗ Моя библиотека Цитатник Мои публикации Закладки Мои события

Последние события

[Последние загруженные файлы](#) / [Последние рекомендации](#) / [Поисковые выборки](#) / [Сообщения](#)

**Последние загруженные файлы**


24.05.2017	statya_v_elektronnyiy_jurnal.doc	Файл ожидает проверки администратором
------------	----------------------------------	---------------------------------------

1. Последние загруженные файлы – это файлы, которые Вы лично загрузили в личном кабинете
2. Последние рекомендации – это комментарии, оставленные на страницах изданий
3. Поисковые выборки – это списки книг, которые Вы формируете самостоятельно через поисковик и в дальнейшем используете в учебном процессе
4. Сообщения – это информационное оповещение внутри сайта

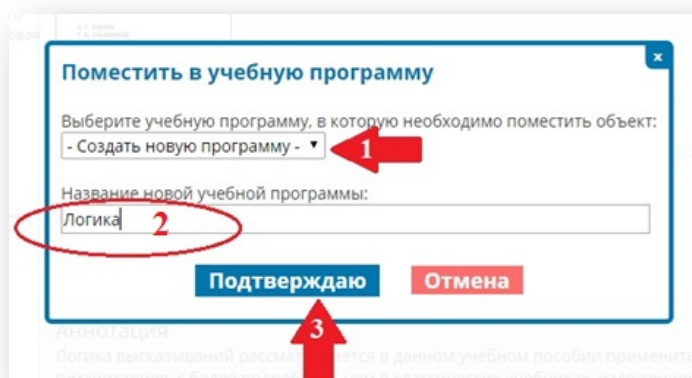
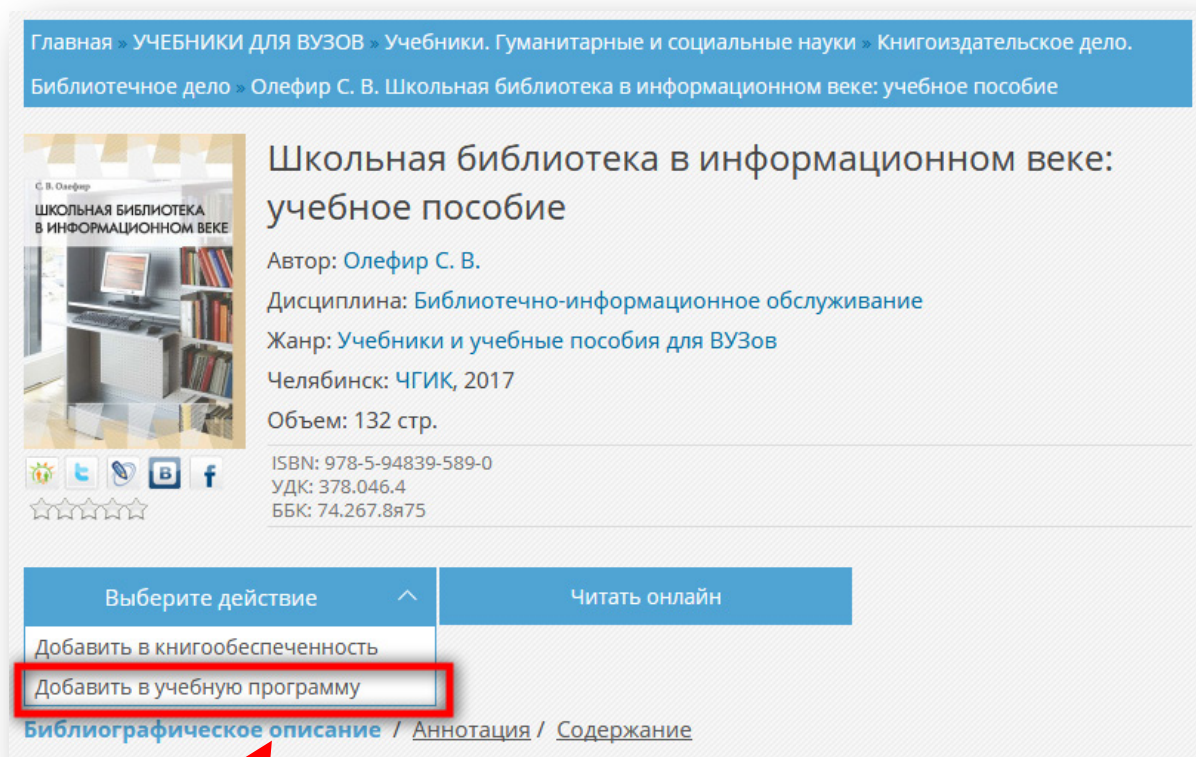
## СЕРВИС «УЧЕБНЫЕ ПРОГРАММЫ И ДИСЦИПЛИНЫ»

Как **добавить** книгу в учебную программу в ЭБС «УБО»

1. Найти книгу, воспользовавшись поиском по сайту. Введите свой запрос в поисковую строку и выберите один из предложенных вариантов:



2. Выбрать книгу из представленного списка и открыть, нажав на её название.
3. Добавить книгу в подборку рекомендуемой литературы, для это нужно нажать на кнопку «Выберите действие» и выбрать «Добавить в учебную программу»



1. Создать новую программу (дисциплину).
2. Дать ей название.
3. Подтвердить.



## Как создать и найти свою учебную программу в ЭБС «УБО»

1. Зайти в раздел **Мой ВУЗ** (в правом верхнем углу).

2. Выбрать подраздел **Список преподавателей и найти себя**.

Цифра рядом с ФИО показывает количество подборок рекомендуемой литературы.

3. **Нажать на свою ФИО**, чтобы создать (нажав на кнопку «Добавить новую учебную программу или дисциплину») или увидеть список подборок и в случае необходимости внести изменения в наименование дисциплины, ее описание

А Б В Г Д Е Ё Ж З И Й К Л М Н О П Р С Т У Ф Х Ц Ч Щ Э Ю Я

Профиль **Мой ВУЗ** Цитатник Курсы

Учебники для ВУЗов Издательские коллекции Гуманитаристика Экономика и право Естественные науки Технические науки Обучающие мультимедиа

Профиль **Мой ВУЗ** Моя библиотека Цитатник Мои курсы Мои публикации Закладки Мои события Интернет-магазин

Подробная информация о вузе

**О вузе**  
Информация о подписке  
Рассылка  
Книгообеспеченность

**Московская международная академия**

Московский институт лингвистики учрежден в 1996 году и в 2016 году переименован в Московскую международную академию (ММА). В настоящее время академия предлагает целый спектр образовательных услуг: высшее образование, второе высшее образование, профессиональная переподготовка, повышение квалификации, курсы иностранных языков, лингвистические и профильные классы. Плодотворное сотрудничество с Институтом языкознания РАН позволяет Московской международной академии осуществлять многие совместные инновационные проекты в области лингвистики. Московская международная академия является ассоциированным членом Международной федерации переводчиков, что предоставляет возможность реализовывать образовательные программы академии на международном уровне. Московская международная академия официально аккредитованный центр по приему Кембриджских экзаменов. Студенты академии и др. вузов Москвы, слушатели Высших курсов иностранного языка ММА имеют уникальную возможность сдать международный экзамен и получить сертификат Кембриджского университета, подтверждающий уровень владения английским языком в соответствии с мировыми образовательными стандартами.

Структура ВУЗа / **Список преподавателей**

Структура ВУЗа

**Список преподавателей**

Библиотекарь - -  
Синьковский Антон Владимирович <sup>30</sup>  
Абызова Елена Владимировна  
Авакимян Аревик Дарениковна  
Авилова Наталья Леонидовна  
Адашова Татьяна Алексеевна  
Алешина Юлия  
**Ахваян Ирина Геннадьевна <sup>1</sup>**  
Безрукин Петр Иванович <sup>3</sup>

**Учебные программы и дисциплины**

Преподаватель: Ахваян Ирина Геннадьевна

**Добавить новую учебную программу или дисциплину**

1. **Логика** ✎ ✕  
Описание Рекомендуемые материалы

Значок «Карандаш» позволяет вносить изменения в наименование, описание дисциплины и в рекомендуемые материалы

**Учебные программы и дисциплины**

Преподаватель: Ахваян Ирина Геннадьевна

**Добавить новую учебную программу или дисциплину**

1. **Логика** ✎ ✕  
Описание  
Логика – наука, необходимая любому современному специалисту как в теоретическом, так и в практическом отношении. Знание логики позволяет корректно использовать концептуальный аппарат своей науки, грамотно готовить и анализировать документы, четко и ясно формулировать мысли... ✎  
Рекомендуемые материалы

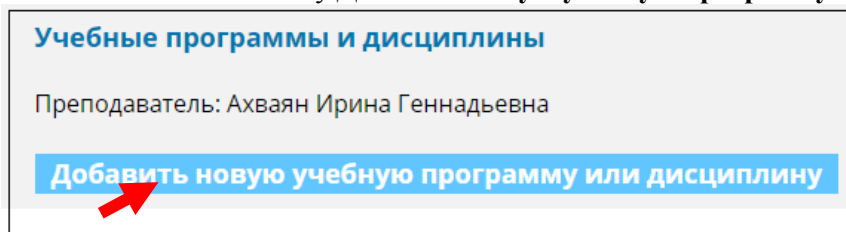
**Книги**

Ивин А. А. Логика: учебное пособие ✕

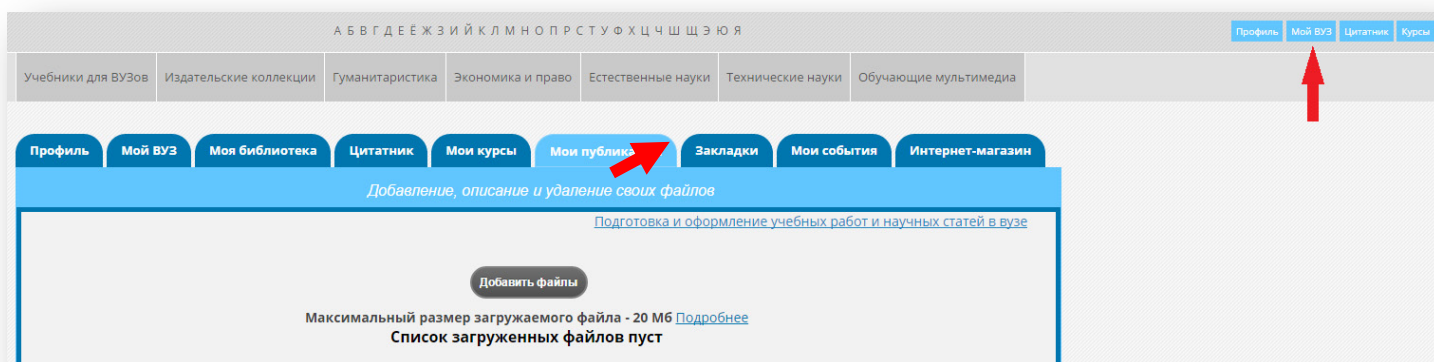
**Добавить базовый учебник**

## Как добавить документ (РПД) в учебную программу в ЭБС «УБО»

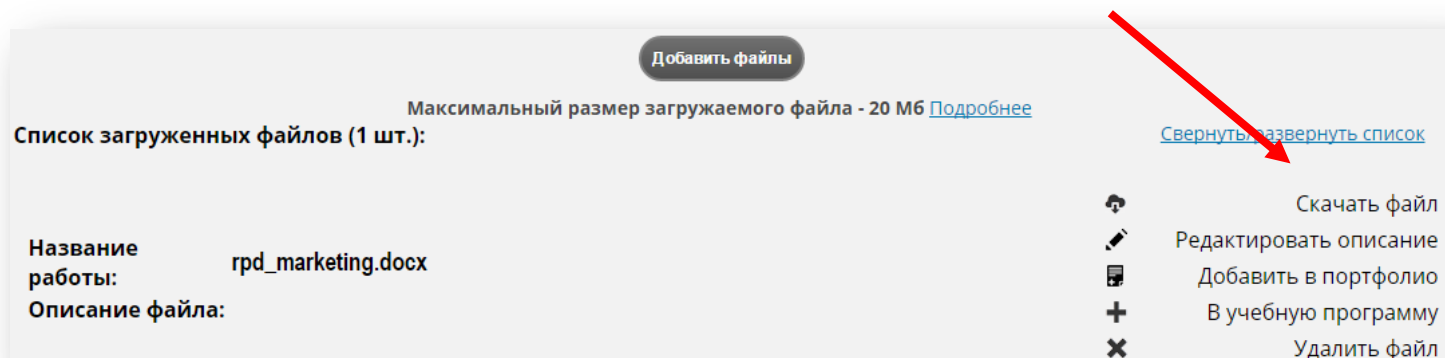
1. Создать новую учебную программу: зайти в раздел **Мой ВУЗ**, выбрать подраздел **Список преподавателей**, найти себя и нажать кнопку **Добавить новую учебную программу или дисциплину**



2. Зайти в раздел **Мой ВУЗ** и выбрать подраздел **Публикации ВУЗа**



3. Нажать кнопку **Добавить файл** и выбрать подготовленный ранее вами документ; справа представлении интерфейс для работы с загруженным файлом



4. Выбрать строку **В учебную программ** и в появившемся окне найти ранее созданную учебную программу по данной дисциплине, таким образом вы добавите в нее загруженный документ (РПД)

### Добавление в учебную программу

Пожалуйста, выберите учебную программу:

Маркетинг ▾

**Подтверждаю** **Отмена**

### Добавление в учебную программу

Файл успешно прикреплен к учебной программе.

**OK**

Добавленный документ в вашей учебной программе выглядит следующим образом

#### Учебные программы и дисциплины

Преподаватель: Ахваян Ирина Геннадьевна

**Добавить новую учебную программу или дисциплину**

- 1. Логика** ✎ ✕  
Описание [Рекомендуемые материалы](#)
- 2. Маркетинг** ✎ ✕  
Описание [Рекомендуемые материалы](#)

**Личные публикации**

rpd\_marketing.docx

**Добавить базовый учебник**

**Следовательно,** любой студент из своего личного кабинета может найти преподавателя и скачать предложенные им документы (РПД) по дисциплинам и ознакомиться с рекомендуемой литературой. Для

этого ему нужно выбрать раздел **Мой ВУЗ** и в подразделе **Список преподавателей** найти нужного преподавателя.