

**МИНОБРНАУКИ РОССИИ**  
**Федеральное государственное бюджетное**  
**образовательное учреждение высшего образования**  
**«Астраханский государственный университет»**  
**(Астраханский государственный университет)**

**ПРИКАЗ**

11.06.2021

№ 080101 / 848

Об утверждении и введении в действие инструкций по отдельным вопросам обеспечения антитеррористической безопасности, защищённости объектов (территорий) ФГБОУ ВО «Астраханский государственный университет» от актов незаконного вмешательства

В целях обеспечения антитеррористической безопасности, защищённости объектов (территорий) ФГБОУ ВО «Астраханский государственный университет» от актов незаконного вмешательства, **приказываю:**

1. Утвердить и ввести в действие:
  - 1.1. Инструкцию руководителю ФГБОУ ВО «Астраханский государственный университет» при получении угрозы о взрыве (Приложение № 1 к приказу);
  - 1.2. Инструкцию по эвакуации работников и студентов ФГБОУ ВО «Астраханский государственный университет» при угрозе совершения или совершении террористического акта (Приложение № 2 к приказу);
  - 1.3. Инструкцию для старост групп студентов при сообщении об эвакуации (Приложение № 3 к приказу);
  - 1.4. Инструкцию для преподавателей и студентов ФГБОУ ВО «Астраханский государственный университет» при получении сообщения об экстренной эвакуации (Приложение № 4 к приказу);
  - 1.5. Инструкцию для сотрудников охранной организации при получении сообщения об экстренной эвакуации (Приложение № 5 к приказу);
  - 1.6. Инструкцию ответственному за обеспечение общественной безопасности при взрыве на территории ФГБОУ ВО «Астраханский государственный университет» (Приложение № 6 к приказу);
  - 1.7. Инструкцию по эвакуации из служебного помещения (Приложение № 7 к приказу);
  - 1.8. Инструкцию по эвакуации из аудитории (Приложение № 8 к приказу);
  - 1.9. Инструкцию работникам ФГБОУ ВО «Астраханский государственный университет» при поступлении угрозы террористического акта по телефону (Приложение № 9 к приказу);

1.10.Инструкцию работникам ФГБОУ ВО «Астраханский государственный университет» при поступлении угрозы террористического акта в письменном виде (Приложение № 10 к приказу);

1.11.Инструкцию работникам, студентам и посетителям ФГБОУ ВО «Астраханский государственный университет» при обнаружении подозрительного предмета, похожего на взрывное устройство (Приложению № 11 к приказу);

1.12.Алгоритм действий ответственных за безопасность ФГБОУ ВО «Астраханский государственный университет» лиц при получении сообщения об обнаруженном предмете, похожим на взрывное устройство (Приложению № 12 к приказу);

1.13.Памятку коменданту учебного корпуса, общежития по предотвращению террористических актов (Приложению № 13 к приказу);

1.14. Инструкцию руководителя, работников, студентов и посетителей ФГБОУ ВО «Астраханский государственный университет» при попытке вооруженного проникновения или проникновении вооруженных лиц на территорию университета» (Приложение № 14 к приказу);

1.15. Инструкцию сотруднику охранной организации университета при попытке вооруженного проникновения или проникновении вооруженных лиц на территорию университета (Приложение № 15 к приказу);

1.16. Инструкцию руководителя, работников, студентов и посетителей университета при стрельбе на территории ФГБОУ ВО «Астраханский государственный университет» (Приложение № 16 к приказу);

1.17. Инструкцию руководству и ответственным за безопасность ФГБОУ ВО «Астраханский государственный университет» лицам при захвате в заложники (Приложение № 17 к приказу);

1.18. Инструкцию работникам, студентам и посетителям ФГБОУ ВО «Астраханский государственный университет» при захвате в заложники (Приложение № 18 к приказу);

1.19. Алгоритм действий работников, студентов и посетителей ФГБОУ ВО «Астраханский государственный университет» при обнаружении террористов-смертников (Приложение № 19 к приказу);

1.20. Схему оповещения руководства и работников ФГБОУ ВО «Астраханский государственный университет» при угрозе совершения (совершении) террористического акта (Приложению № 19 к приказу).

2.Общему отделу ознакомить с данным приказом работников университета (отв. М.И. Безниско).

3.Ознакомить работников под роспись с приложениями №№ 2, 4, 7, 8, 9, 10, 11, 13, 14, 16, 18, 19 к приказу (отв. руководители структурных подразделений).

4. Ознакомить студентов с приложениями №№ 2, 3, 4, 7, 8, 11, 14, 16, 18, 19 к приказу и разместить в помещениях деканатов, кафедр, служебных помещений и аудиторий, на видных местах приложения №2 и № 3 к приказу (отв. деканы, директор колледжа, директор филиала в городе Знаменск, заведующая подготовительным отделением для иностранных граждан).

5. Ознакомить с приложениями №№ 1, 5, 6, 12, 14, 15, 17, 19 к приказу сотрудников охранной организации (отв. М.В. Лагуткин).

6. Разместить настоящий приказ на официальном сайте АГУ в разделе «Антитеррористическая защищенность и противодействие экстремизму» (отв. Н.А. Сурова ).

7. Возложить на руководителей структурных подразделений персональную ответственность за исполнение приказа.

8. Контроль за исполнением приказа оставляю за собой.

Ректор



К.А. Маркелов

Руководитель Проектного Офиса по развитию инфраструктуры




Р.Р. Хусаинов

Начальник юридического отдела



Г.В. Авличев

Помощник ректора по безопасности



С.О. Кожеуров

Начальник отдела по обеспечению общественной безопасности



М.В. Лагуткин

**ИНСТРУКЦИЯ**  
**РУКОВОДИТЕЛЮ ФГБОУ ВО «АСТРАХАНСКИЙ**  
**ГОСУДАРСТВЕННЫЙ УНИВЕРСИТЕТ» ПРИ ПОЛУЧЕНИИ**  
**УГРОЗЫ О ВЗРЫВЕ**

(Инструкция подготовлена на основе федерального законодательства, рекомендаций Национального антитеррористического комитета, а также накопленного практического опыта подразделений по борьбе с терроризмом)

Не допустить паники.

Не допустить расползания слухов.

При получении сообщения из официальных источников (территориальных подразделений УФСБ, ГУВД, МЧС, Росгвардии) обратной связью проверить достоверность полученного сообщения.

Немедленно сообщить об угрозе начальнику отдела обеспечения общественной безопасности по тел. **8 927 282 91 01**, а так же сообщить по схеме оповещения руководства и работников ФГБОУ ВО «Астраханский государственный университет» при угрозе совершения (совершения) террористического акта о происшествии заинтересованным оперативным службам и действовать по их указанию.

О полученной информации сообщить только специально подготовленной группе сотрудников.

Точно определить место нахождения подозрительного предмета.

Не прикасаться к предметам, похожим на взрывоопасные.

Прекратить погрузочно-разгрузочные работы, в том числе опорожнение мусорных ящиков.

Проанализировать обстановку и принять решение об эвакуации.

В случае принятия решения об эвакуации провести её организованно. Для этого рекомендуется использовать заранее отработанные команды.

**Разработал:**

Начальник отдела ООБ

  
М.В. Лагуткин  
« 08 » июне 2021 г.

**ИНСТРУКЦИЯ  
ПО ЭВАКУАЦИИ РАБОТНИКОВ И СТУДЕНТОВ ФГБОУ ВО  
«АСТРАХАНСКИЙ ГОСУДАРСТВЕННЫЙ УНИВЕРСИТЕТ» ПРИ УГРОЗЕ  
СОВЕРШЕНИЯ ИЛИ СОВЕРШЕНИИ ТЕРРОРИСТИЧЕСКОГО АКТА**

(Инструкция подготовлена на основе федерального законодательства, рекомендаций Национального антитеррористического комитета, а также накопленного практического опыта подразделений по борьбе с терроризмом)

В инструкции представлены действия ответственных за эвакуацию лиц в целях организации эвакуационных мероприятий при угрозе совершения (совершения) террористических актов.

Руководство эвакуационными мероприятиями осуществляется **ректором университета**. Основанием для принятия решения на проведение эвакуации является наличие угрозы жизни и здоровью людей.

Проведение экстренной эвакуации людей проводится на основании решения ректора университета:

- в случае непосредственной угрозы совершения террористического акта (обнаружение подозрительного предмета, похожего на взрывоопасный, в помещениях или на территории объекта; обнаружение подозрительного автомобиля, припаркованного к зданию университета или наружному ограждению)

- совершения террористического акта (взрыв (пожар) на территории университета)

- по распоряжению оперативного дежурного УМВД, Росгвардии, ФСБ, МЧС.

Эвакуация проводится, как правило в условиях сложной обстановки и осуществляется в безопасный район для временного размещения в целях защиты людей от чрезвычайной ситуации.

**Оповещение руководства университета при эвакуации проводит:**

**в рабочее время** – секретариат ректора по линиям городской и местной телефонной связи.

**в нерабочее время** – дежурный сотрудник охранной организации.

**Срабатывание противопожарной сигнализации**, в случае бездействия сигнализации, производятся **повторяющиеся с интервалом в одну секунду короткие звонки, речевое оповещение через громкоговоритель (голосовой сигнал оповещения) оповещающего «Внимание, чрезвычайная ситуация, просьба покинуть здание»** – основные сигналы эвакуации. Осуществляет – сотрудник охранной организации или комендант эвакуируемого корпуса (по распоряжению начальника отдела по обеспечению общественного порядка или лица, его замещающего).

**Схема оповещения работников:** Схема оповещения проводится по принципу: «Каждый начальник отвечает за оповещение своего подчиненного» из расчета, что каждый работник должен оповещать не более 4-5 коллег (схема оповещения руководства и работников ФГБОУ ВО «Астраханского

государственного университета» при угрозе совершения (совершении) террористического акта).

При принятии ректором решения о проведении эвакуации из здания определены место временного сбора и сосредоточения эвакуируемых и пункт временного размещения эвакуируемых согласно приложения к приказу ректора по обеспечению безопасной и быстрой эвакуации людей при пожаре и иных ЧС.

В рабочее время эвакуацию организуют руководители структурных подразделений, деканы, в нерабочее время – дежурные сотрудники охранной организации, которые определяют последовательность и порядок вывода эвакуируемых.

Непосредственную эвакуацию студентов проводят преподаватели, работников - руководители структурных подразделений;

в нерабочее время – дежурные сотрудники охранной организации.

Преподаватели, осуществляющие эвакуацию студентов, не должны оставлять их без присмотра с момента террористической угрозы и до её ликвидации.

Эвакуацию проводить по «Алгоритму действий работников, студентов и посетителей ФГБОУ ВО «Астраханский государственный университет» при взрыве в здании».

В холодное время года по усмотрению работников осуществляющих эвакуацию, студенты перед выходом на улицу могут организованно, не допуская паники, взять одежду с собой, если отсутствуют признаки непосредственной опасности для жизни.

В целях организованного вывода эвакуируемых и предотвращения паники среди них, привлекается личный состав охранной организации.


Учёт эвакуируемых студентов осуществляется преподавателями, специально назначенными деканами; эвакуируемых работников – руководителями структурных подразделений. Контроль учёта возлагается на деканов и руководителей структурных подразделений, с последующим предоставлением устного (письменного) доклада руководителю эвакуационными мероприятиями. В дальнейшем руководители эвакуационных групп действуют по его указанию.

Сотрудниками охранной организации и работниками отдела обеспечения общественной безопасности осуществляется проверка наличия людей в эвакуируемом здании.

Выставляется охрана эвакуируемого здания из сотрудников охранной организации для выполнения задач по охране здания и обеспечения общественного порядка до прибытия оперативных групп спецподразделений.

**Разработал:**

Начальник отдела ООБ

 М.В. Лагуткин  
« 09 » июля 2021 г.

## ИНСТРУКЦИЯ ДЛЯ СТАРОСТ ГРУПП СТУДЕНТОВ ПРИ ПОЛУЧЕНИИ СООБЩЕНИЯ ОБ ЭВАКУАЦИИ

В случае получения сообщения о проведении эвакуации из здания университета (повторяющийся с интервалом **речевое оповещение через громкоговоритель** (голосовой сигнал оповещения) оповещающего «**Внимание, чрезвычайная ситуация, просьба покинуть здание**», повторяющиеся с интервалом в одну секунду **короткие звонки** – основной сигнал эвакуации или устное сообщение работников университета), **старосты групп должны:**

### **В УЧЕБНОЙ АУДИТОРИИ:**

1. Выйти к доске и воспрепятствовать возникновению в группе паники.
2. Контролировать выполнение студентами Инструкции по эвакуации из аудитории.

**Примечание:** При необходимости, староста может отправить до  $\frac{1}{4}$  группы в гардероб за одеждой для всей группы. Группа должна одеваться **на улице**, а не толпиться у гардероба.

3. Сформировать из студентов группы колонну и, совместно с преподавателем, организованно вывести её из здания и отвести в безопасное место на расстояние не менее 50 м.

**Примечание:** Преподаватель замыкает колонну и наблюдает, чтобы не было отставших.

### **ВНЕ УЧЕБНОЙ АУДИТОРИИ:**

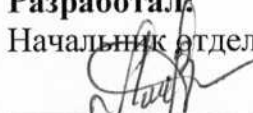
1. Сформировать из студентов группы колонну, организованно вывести её из здания и отвести в безопасное место на расстояние не менее 50 м.

**Примечание:** Староста возглавляет колонну, замыкающий колонну (назначается старостой) наблюдает, чтобы не было отставших.

**По выполнении инструкции в безопасном месте следить чтобы группа не расходилась и ждать дальнейших распоряжений от руководства университета.**

Разработал

Начальник отдела ООБ

  
М.В. Лагуткин

« 09 » июль 2021 г.

## **ИНСТРУКЦИЯ ДЛЯ ПРЕПОДАВАТЕЛЕЙ И СТУДЕНТОВ ФГБОУ ВО «АСТРАХАНСКИЙ ГОСУДАРСТВЕННЫЙ УНИВЕРСИТЕТ» ПРИ ПОЛУЧЕНИИ СООБЩЕНИЯ ОБ ЭКСТРЕННОЙ ЭВАКУАЦИИ**

(Инструкция подготовлена на основе федерального законодательства, рекомендаций Национального антитеррористического комитета, а также накопленного практического опыта подразделений по борьбе с терроризмом)

**Целью** данной инструкции является упорядочение и координация действий преподавателей и студентов в условиях экстренной эвакуации из зданий учебных корпусов.

**1. Порядок действий при эвакуации.** В случае получения сообщения о проведении эвакуации из здания университета (срабатывание противопожарной сигнализации, повторяющиеся **речевые сообщения через громкоговоритель** или **короткие звонки с интервалом в одну секунду** – основные сигналы на эвакуацию или устное сообщение работников университета), преподаватели и студенты должны знать план и способы эвакуации (выхода из здания) при совершении террористического акта.

**2. Действия преподавателей при получении сигнала о эвакуации.**

2.1. Независимо от того где произошла чрезвычайная ситуация, при поступлении звукового сигнала противопожарной сигнализации или дублирующего голосового сигнала, оповещающего **«Внимание, чрезвычайная ситуация, просьба покинуть здание»**, преподаватель обязан:

- приоткрыв дверь, ведущую в общий коридор убедиться, что пути возможной эвакуации свободны;
- незамедлительно определиться с путем эвакуации из учебной аудитории и объявить группе о пути движения по основному пути эвакуации;
- назначить старосту группы или иное лицо в качестве возглавляющего группу эвакуирующихся студентов, самому – замыкать группу; во время движения передвигаться спокойно, не обгонять спереди идущих товарищей, **не создавать панику**;
- осуществить контроль за полной эвакуацией студентов из помещения. За физически слабыми студентами и студентами, получившими психологический шок, закрепить студентов, которые будут оказывать помощь при эвакуации;
- при завершении эвакуации в безопасное место, преподаватель вместе со старостой группы должен убедиться в полносоставном выходе студентов из здания и провести переключку;
- по завершении выхода группы, преподаватель сообщает декану своего факультета наименование группы, количестве студентов, покинувших аудиторию и номере аудитории.



### **3. Действия студентов в случае совершения (угрозы совершения) террористического акта.**

3.1. В случае совершения (угрозы совершения) террористического акта немедленно сообщить преподавателю или любому работнику университета.

3.2. При возникновении чрезвычайной ситуации студенты должны находиться рядом с преподавателем и строго выполнять его распоряжения.

3.3. **Не поддаваться панике.** Внимательно слушать оповещение по университету и действовать согласно указаниям работников университета.

3.4. В случае получения сигнала о проведении эвакуации из здания университета (срабатывание противопожарной сигнализации, речевые сообщения через громкоговоритель, короткие звонки с интервалом в одну секунду или устное сообщение работников университета), следует:

- не допуская паники, организованно покинуть аудиторию. При эвакуации, группу возглавляет староста группы; замыкает – преподаватель. Ответственный за эвакуацию – преподаватель, проводящий занятие в аудитории.

- при выходе из здания, направиться к месту, указанному преподавателем.

### **4. Действия преподавателей и студентов университета в случае невозможности эвакуации из аудитории.**

4.1. При невозможности эвакуации из аудитории, необходимо:


- сохранять спокойствие, открыть окно криками и жестами привлечь внимание окружающих.

4.2. По прибытию спасателей, эвакуироваться по пожарной автомеханической лестнице или выпрыгиванием **на надувной батут.**

4.3. Доложить декану своего факультета о произведенной эвакуации и ждать дальнейших распоряжений руководителя эвакуационными мероприятиями.

**Разработал:**

Начальник отдела ООБ

 М.В. Лагуткин  
« 09 » июня 2021 г.

## **ИНСТРУКЦИЯ ДЛЯ СОТРУДНИКОВ ОХРАННОЙ ОРГАНИЗАЦИИ ПРИ ПОЛУЧЕНИИ СООБЩЕНИЯ ОБ ЭКСТРЕННОЙ ЭВАКУАЦИИ**

(Инструкция подготовлена на основе федерального законодательства, рекомендаций Национального антитеррористического комитета, а также накопленного практического опыта подразделений по борьбе с терроризмом)

В случае получения сотрудниками охранной организации сообщения о проведении экстренной эвакуации из зданий университета (в виде телефонного или устного сообщения от руководства университета или при срабатывании противопожарной сигнализации) обратной связью проверить достоверность полученного сообщения.

1. Дежурному сотруднику охранной организации необходимо:

- немедленно воспользоваться кнопкой экстренного вызова мобильной группы быстрого реагирования;
- немедленно доложить о произошедшем начальнику отдела обеспечения

общественной безопасности по тел.: **8 927 282 91 01** (моб.);

2. При срабатывании противопожарной сигнализации, с помощью мониторов слежения по возможности определяется место чрезвычайной ситуации.

2 а. По прибытии оперативных групп, дежурный сотрудник охранной организации, или другое осведомлённое лицо сообщает командиру оперативной группы о месте чрезвычайной ситуации.

3. В случае бездействия сигнализации, производятся **речевое оповещение через громкоговоритель оповещающего «Внимание, чрезвычайная ситуация, просьба покинуть здание», или повторяющиеся с интервалом в одну секунду короткие звонки** – основные сигналы эвакуации. Осуществляет – комендант здания или дежурный сотрудник охранной организации.

4. Прекращается допуск в здание всех, кроме уполномоченных должностных лиц (сотрудников единой службы спасения, следственно-оперативной группы УМВД, Росгвардии, ФСБ). Осуществляют – дежурные сотрудники охранной организации.

5. Открываются **ВСЕ** двери на улицу, которые должны работать только на выход. Осуществляют – дежурные сотрудники охранной организации или комендант.

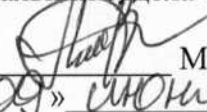
**Примечание:** Все двери должны быть открыты на обе створки.

7. В процессе эвакуации студентов и работников, сотрудники охранной организации должны предотвратить образование заторов на выходах. Осуществляют – сотрудники охранной организации и ответственные за безопасность университета лица.

6. После того, как работники и студенты покинут здание, сотрудники охранной организации передают контроль над выходами сотрудникам единой службы спасения, или представителям УМВД, Росгвардии, ФСБ и ждут дальнейших распоряжений от начальника отдела обеспечения общественной безопасности университета.

**Разработал:**

Начальник отдела ООБ

  
М.В. Лагуткин

« 09 » июня 2021 г.

**ИНСТРУКЦИЯ**  
**ОТВЕТСТВЕННОМУ ЗА ОБЕСПЕЧЕНИЕ ОБЩЕСТВЕННОЙ**  
**БЕЗОПАСНОСТИ ПРИ ВЗРЫВЕ НА ТЕРРИТОРИИ ФГБОУ ВО**  
**«АСТРАХАНСКИЙ ГОСУДАРСТВЕННЫЙ УНИВЕРСИТЕТ».**


(Инструкция подготовлена на основе федерального законодательства, рекомендаций Национального антитеррористического комитета, а также накопленного практического опыта подразделений по борьбе с терроризмом)

В случае совершения взрыва на территории университета ответственному лицу за обеспечение общественной безопасности необходимо немедленно организовать и обеспечить силами службы охраны или работников университета выполнение следующих основных мероприятий:

- дать указание дежурному сотруднику охранной организации немедленно воспользоваться кнопкой экстренного вызова мобильной группы быстрого реагирования;
- обеспечить оцепление места взрыва и его изоляцию до прибытия компетентных органов силами охранной организации университета;
- по схеме оповещения руководства и работников ФГБОУ ВО «Астраханский государственный университет» при угрозе совершения (совершении) террористического акта сообщить о происшествии руководству университета и по распоряжению ректора сообщить заинтересованным оперативным службам, скорую помощь;
- содействовать эвакуации людей из разрушенных или поврежденных взрывом помещений используя безопасные маршруты, согласно плану эвакуации в безопасное место;
- при возникновении пожара принять меры к его локализации и тушению силами имеющихся противопожарных средств.

**Разработал:**

Начальник отдела ООБ

  
М.В. Лагуткин  
« 09 » июни 2021 г.

## ИНСТРУКЦИЯ

### ПО ЭВАКУАЦИИ ИЗ СЛУЖЕБНОГО ПОМЕЩЕНИЯ

В случае получения сигнала о проведении эвакуации из здания университета (срабатывание противопожарной сигнализации, повторяющееся с интервалом речевое оповещение через громкоговоритель (голосовой сигнал оповещения) оповещающего «Внимание, чрезвычайная ситуация, просьба покинуть здание», повторяющийся с интервалом в одну секунду короткий звонок или сообщение работников университета), следует:

- без истерик и паники взять с собой личные вещи, документы, одежду;
- выключить оргтехнику, электроприборы, освещение;
- закрыть дверь на ключ, ключ оставить в замке;
- организованно покинуть служебное помещение, спуститься на I этаж по ближайшей лестнице и эвакуироваться из здания через ближайший запасной (основной) выход.

Возвращаться в помещение только после разрешения руководителя эвакуационными мероприятиями.

Ответственный за эвакуацию – руководитель подразделения

## **ИНСТРУКЦИЯ**

### **По эвакуации из аудитории**

В случае получения сигнала о проведении эвакуации из здания университета (срабатывание противопожарной сигнализации, повторяющийся с интервалом в одну секунду короткий звонок, повторяющееся с интервалом речевое оповещение через громкоговоритель (голосовой сигнал оповещения) оповещающего «Внимание, чрезвычайная ситуация, просьба покинуть здание», или сообщение работников университета), следует:

Не допуская паники, организованно покинуть аудиторию, спуститься на I этаж по ближайшей лестнице и эвакуироваться из здания через ближайший запасной (основной) выход.

При эвакуации, группу возглавляет преподаватель; замыкает - староста группы.

Ответственный за эвакуацию – преподаватель, проводящий занятие в аудитории.

## **ИНСТРУКЦИЯ РАБОТНИКАМ ФГБОУ ВО «АСТРАХАНСКИЙ ГОСУДАРСТВЕННЫЙ УНИВЕРСИТЕТ» ПРИ ПОСТУПЛЕНИИ УГРОЗЫ ТЕРРОРИСТИЧЕСКОГО АКТА ПО ТЕЛЕФОНУ**

(Инструкция подготовлена на основе федерального законодательства, рекомендаций Национального антитеррористического комитета, а также накопленного практического опыта подразделений по борьбе с терроризмом)

**Существенную помощь правоохранительным органам окажут следующие предупредительные меры (меры профилактики) при поступлении угрозы террористического акта по телефону:**

- инструктировать работников о порядке приема телефонных сообщений с угрозами террористического акта;
- после сообщения по телефону об угрозе взрыва, о наличии взрывного устройства не впадать в панику;
- своевременно оснащать телефоны корпусов устройствами АОН и звукозаписывающей аппаратурой;

**Действия при получении телефонного сообщения об угрозе террористического акта:** При поступлении угрозы по телефону необходимо реагировать на каждый поступивший телефонный звонок;

- представьтесь и постарайтесь успокоить говорящего, не прерывайте его;
- заверьте его, что все требования будут переданы администрации, и для этого вы должны их подробно записать и правильно понять;
- будьте спокойны, вежливы, не прерывайте говорящего. Сошлитесь на некачественную работу аппарата, чтобы записать разговор. Не вешайте телефонную трубку по окончании разговора;
- при наличии автоматического определителя номера (АОН) записать определивший номер телефона, что позволит избежать его случайной утраты;
- при использовании звукозаписывающей аппаратуры записать данный разговор и сразу же извлечь кассету (мини-диск) (по возможности) и принять меры к ее сохранности. Обязательно вставить на ее место другую;
- если возможно, еще в процессе разговора сообщите о нем руководителю подразделения и начальнику отдела обеспечения общественной безопасности по тел. **8 927 282 91 01** если нет - немедленно по его окончании.

**Примерные вопросы:** - Каковы ваши требования? - Для чего заложено взрывное устройство? - Когда может быть проведен взрыв? - Где заложено взрывное устройство? - Что оно из себя представляет? - Как оно выглядит внешне? - Есть ли еще где-нибудь взрывное устройство? - Вы один или с вами есть еще кто-либо?

Правоохранительным органам значительно помогут для предотвращения совершения преступлений и розыска преступников следующие ваши действия. Постарайтесь дословно зафиксировать разговор на бумаге (не надейтесь на свою

память). По ходу разговора отметьте пол, возраст звонившего и особенности его (ее) речи:

- голос: громкий, (тихий), низкий (высокий);
- темп речи: быстрая (медленная);
- произношение: отчетливое, искаженное, с заиканием, с заиканием шепелявое, с акцентом или диалектом;
- манера речи: развязная, с издевкой, с нецензурными выражениями.

Обязательно отметьте звуковой фон (шум автомашин или железнодорожного транспорта, звуки теле- или радиоаппаратуры, голоса, другое). Отметьте характер звонка (городской или междугородный). Обязательно зафиксируйте точное время начала разговора и его продолжительность.


В любом случае постарайтесь в ходе разговора получить ответы на следующие вопросы: - Куда, кому, по какому телефону звонит этот человек? - Какие конкретные требования он (она) выдвигает? - Выдвигает требования он (она) лично, выступает в роли посредника или представляет какую-либо группу лиц? - На каких условиях он (она) или они согласны отказаться от задуманного? - Как и когда с ним (с ней) можно связаться? - Кому вы можете или должны сообщить об этом звонке?

Постарайтесь добиться от звонящего максимально возможного промежутка времени для принятия вами и вашим руководством решений или совершения каких-либо действий.

Не распространять полученную информацию о факте разговора и его содержании, максимально ограничить число людей владеющих полученной информацией, чтобы не вызвать панику и исключить непрофессиональные действия.

**Разработал:**

Начальник отдела ООБ

  
М.В. Лагуткин

« 09 » июне 2021 г.



Приложение № 10 к приказу  
от 11.06 2021 г.  
№ 08 0101/848

## **ИНСТРУКЦИЯ РАБОТНИКАМ ФГБОУ ВО «АСТРАХАНСКИЙ ГОСУДАРСТВЕННЫЙ УНИВЕРСИТЕТ» ПРИ ПОСТУПЛЕНИИ УГРОЗЫ ТЕРРОРИСТИЧЕСКОГО АКТА В ПИСЬМЕННОМ ВИДЕ**

(Инструкция подготовлена на основе федерального законодательства, рекомендаций Национального антитеррористического комитета, а также накопленного практического опыта подразделений по борьбе с терроризмом)

Угрозы в письменной форме могут поступить в университет, как по почтовому каналу, так и в результате обнаружения различного рода анонимных материалов (записки, надписи, информация, записанная на электронном носителе и т.д.).

При этом необходимо четкое соблюдение работниками университета уполномоченными на работу с входящей документацией обращения с анонимными материалами.

### **Предупредительные меры (меры профилактики):**

- тщательный просмотр специалистами общего отдела поступающей письменной продукции, прослушивание и просмотр информации с электронных носителей;
- особое внимание необходимо обращать на бандероли, письма, крупные упаковки, посылки, футляры, упаковки и т.п., в том числе и рекламные проспекты.

**Цель проверки** – не пропустить возможные сообщения об угрозе террористического акта.

### **Правила обращения с анонимными материалами, содержащими угрозы террористического характера.**

При получении анонимного материала, содержащего угрозы террористического характера выполнить следующие требования:

- если документ поступил в конверте, его вскрытие производится только с левой или правой стороны, аккуратно отрезая кромки ножницами;
- после уяснения сути документа обращайтесь с ним максимально осторожно. По возможности уберите его в чистый полиэтиленовый пакет и при помощи пинцета (скрепки) поместите в отдельную жесткую папку;
- постарайтесь не оставлять на нем отпечатков своих пальцев;
- сохраняйте все: сам документ с текстом, любые вложения, конверт и упаковку, ничего не выбрасывайте;
- не расширяйте круг лиц, знакомившихся с содержанием документа.
- сообщить о полученном материале руководителю подразделения и начальнику отдела обеспечения общественной безопасности по тел. **8 927 282 91 01.**

Анонимные материалы направьте в правоохранительные органы с сопроводительным письмом, в котором должны быть указаны конкретные признаки анонимных материалов (вид, количество, каким способом и на чем исполнены, с каких слов начинается и какими заканчивается текст, наличие подписи и т.п.), а также обстоятельства, связанные с их обнаружением или получением.

Анонимные материалы не должны сшиваться, склеиваться, на них не разрешается делать подписи, подчеркивать или обводить отдельные места в тексте, писать резолюции и указания, также запрещается их мять и сгибать.

При исполнении резолюций и других надписей на сопроводительных документах не должно оставаться давленных следов на анонимных материалах.

Регистрационный штамп проставляется только на сопроводительных письмах организации и заявлениях граждан, передавших анонимные материалы в инстанции.

#### **Демаскирующие признаки взрывных устройств в почтовых отправлениях.**

При внешнем осмотре поступающих в Общий отдел писем и бандеролей необходимо обращать внимание на признаки возможного наличия внутри почтового отправления взрывного устройства или иного взрывоопасного объекта могут указывать:

- кустарный (самодельный) способ изготовления упаковки почтового отправления: нестандартная коробка, пакет или конверт, непрофессиональный способ заклейки, использование бытовых липких или электроизоляционных лент, дополнительного клея;
  - необычно тяжелый вес и неравномерное заполнение внутренней полости почтового отправления;
  - наличие большого числа почтовых марок, необычные надписи («лично», «вскрывать здесь» и др.), исполнение надписей адреса отправителя и получателя печатными буквами или путем наклейки вырезанных букв газетного текста;
  - отсутствие обратного адреса отправителя или несовпадение с фактическим местом отправки по штемпелю почтового предприятия;
  - присутствие внутри почтового отправления металлических предметов, проводов, источников тока, которые могут являться элементами конструкции взрывного устройства;
  - наличие внутри почтового отправления сыпучих веществ, что обнаруживается при переворачивании объекта;
  - масляные и иные пятна на поверхности, указывающие на наличие внутри веществ с соответствующими свойствами; необычный запах, исходящий от почтового отправления;
  - разрывы упаковки и странные по своему назначению предметы (фольга, электрические коммутационные изделия и т.д.), выступающие в местах разрыва; а также наличие в разрывах частиц, напоминающих порох или иное взрывчатое вещество.
- Совпадение нескольких признаков повышает риск возможного взрыва.

При получении подобных материалов следует как можно скорее сообщить начальнику отдела обеспечения общественной безопасности по тел. **8 927 282 91 01** и руководителю подразделения.

#### **Разработал:**

Начальник отдела ООБ

  
М.В. Лагуткин

« 09 » июня 2021 г.

## **ИНСТРУКЦИЯ**

### **РАБОТНИКАМ, СТУДЕНТАМ И ПОСЕТИТЕЛЯМ ФГБОУ ВО «АСТРАХАНСКИЙ ГОСУДАРСТВЕННЫЙ УНИВЕРСИТЕТ» ПРИ ОБНАРУЖЕНИИ ПОДОЗРИТЕЛЬНОГО ПРЕДМЕТА, ПОХОЖЕГО НА ВЗРЫВНОЕ УСТРОЙСТВО**

(Инструкция подготовлена на основе федерального законодательства, рекомендаций Национального антитеррористического комитета, а также накопленного практического опыта подразделений по борьбе с терроризмом)

В случае обнаружения подозрительного предмета: бесхозных (забытых) вещей, посторонних предметов – необходимо, не приближаясь к ним, немедленно сообщить дежурному сотруднику охранной организации, коменданту здания, начальнику отдела обеспечения общественной безопасности по тел. **8 927 282 91 01** или любому работнику администрации университета (ответственные должностные лица сообщат в полицию и предпримут иные необходимые действия).

**ВАЖНО:** В качестве маскировки для взрывных устройств используются обычные бытовые предметы: сумки, пакеты, свертки, коробки, игрушки, кошельки, банки из-под напитков и т.п. **Помните:** внешний вид предмета может скрывать его настоящее назначение.

**Ваши действия при обнаружении подозрительного предмета, похожего на взрывное устройство:**

- не поднимать, не передвигать обнаруженный предмет, не трогать или перемещать находку, не заливать ее жидкостью, не засыпать песком и грунтом подозрительный предмет и другие предметы, находящиеся с ним в контакте!

- не пытаться самостоятельно разминировать взрывные устройства или переносить их в другое место;

- **исключите** использование средств радиосвязи, мобильных телефонов, других радиосредств вблизи подозрительного предмета, не пользоваться вблизи обнаруженного предмета, искровоспроизводящими предметами и другими источниками огня способных вызвать срабатывание взрывателя.

Не предпринимайте самостоятельно никаких действий с взрывными устройствами или предметами, похожими на взрывное устройство-это может привести к их взрыву, многочисленным жертвам и разрушениям!

**Обезвреживание взрывоопасного предмета на месте его обнаружения производится только специалистами МВД, ФСБ, Росгвардии.**

- не поднимая паники немедленно покиньте место происшествия, так как рядом могут находиться дополнительные взрывные устройства и удалите людей из опасной зоны.

- если поступил сигнал о проведении эвакуации не поддавайтесь панике, уточните обстановку: визуально оцените маршрут выхода из здания и двигайтесь к выходу по ближайшему безопасному пути минуя место нахождения подозрительного предмета к запасному (основному) выходу.

- после выхода из здания отойдите на безопасное расстояние к месту общего сбора.  
- в месте общего сбора подойдите к руководителю своего подразделения (преподавателю).

- владея информацией, которая сможет помочь задержать подозреваемых в закладке взрывного устройства, оперативно сообщить об этом начальнику отдела обеспечения общественной безопасности лично или по тел. **8 927 282 91 01**

**Признаки, которые могут указать на наличие взрывного устройства:**

- вещь без хозяина или предметы не характерны для окружающей обстановки;  
- наличие на обнаруженном предмете проводов, веревок, изолянты;  
- элементы, остатки материалов, не характерные для данного предмета или места его обнаружения;

- подозрительные звуки, щелчки, тиканье часов, издаваемые предметом;

- от предмета исходит необычный запах;

- наличие у предмета устройства, напоминающего радиоантенну;


**Причинами, служащими поводом для опасения являются:**

- нахождение подозрительных лиц до обнаружения этого предмета;

- угрозы лично, по телефону или в почтовых отправлениях.

**Разработал:**

Начальник отдела ООБ

  
М.В. Лагуткин

« 09 » июни 2021 г.

**АЛГОРИТМ ДЕЙСТВИЙ ОТВЕТСТВЕННЫХ ЗА БЕЗОПАСНОСТЬ  
ФГБОУ ВО «АСТРАХАНСКИЙ ГОСУДАРСТВЕННЫЙ  
УНИВЕРСИТЕТ» ЛИЦ ПРИ ПОЛУЧЕНИИ СООБЩЕНИЯ ОБ  
ОБНАРУЖЕННОМ ПРЕДМЕРЕ, ПОХОЖИМ НА ВЗРЫВНОЕ  
УСТРОЙСТВО:**

(Инструкция подготовлена на основе федерального законодательства, рекомендаций Национального антитеррористического комитета, а также накопленного практического опыта подразделений по борьбе с терроризмом)

При получении сообщения об обнаруженном предмете похожего на взрывное устройство на территории университета ответственному лицу за обеспечение общественной безопасности следует придерживаться следующего алгоритма действий:

- осмотреть место нахождения предмета и убедиться, что данный обнаруженный предмет по признакам указывает на взрывное устройство;
- дать указание дежурному сотруднику охранной организации немедленно воспользоваться кнопкой экстренного вызова мобильной группы быстрого реагирования;
- обеспечить оцепление места расположения предмета (оградительной лентой или подручными средствами), организовать силами охранной организации ограничение случайного доступа посторонних лиц к взрывоопасному предмету до прибытия спецподразделений и находиться на безопасном расстоянии от него;
- дать указание не приближаться, не трогать, не вскрывать, не перемещать находку, не заливать ее жидкостью, не засыпать песком и грунтом, не пользоваться мобильными телефонами, искровоспроизводящими предметами и другими источниками огня вблизи обнаруженного предмета;
- по схеме оповещения руководства и работников ФГБОУ ВО «Астраханский государственный университет» при угрозе совершения (совершении) террористического акта сообщить о происшествии руководству университета и по распоряжению ректора сообщить заинтересованным оперативным службам и действовать по их указанию;
- по распоряжению ректора содействовать эвакуации людей, используя маршруты, удаленные от места нахождения подозрительного предмета, согласно плану эвакуации в безопасное место;
- не снижая уровень охраны объекта, обеспечить возможность беспрепятственного прохода или проезда во взрывоопасную зону сотрудников и транспорта следственно-оперативной группы для обследования предмета и

обезвреживания взрывоопасного устройства (взрывотехников, кинологов и т.д.), оказать возможное содействие их деятельности.

- содействовать специалистам следственно-оперативной группы побеседовать с обнаружившим подозрительный предмет и другими лицами, подходившими к подозрительному предмету;

- усилить контроль за состоянием охраны всего объекта, т.к. возможны террористические проявления либо аналогичного, либо иного рода в других местах на объекте.

Иному лицу, получившему сообщение об обнаруженном предмете похожего на взрывное устройство на территории университета следует незамедлительно сообщить об этом ответственному лицу за обеспечение общественной безопасности лично или по телефону по тел. **8 927 282 91 01** и ближайшему дежурному сотруднику охранной организации

**Признаки, которые могут указать на наличие взрывного устройства:**


- вещь без хозяина или предметы не характерны для окружающей обстановки;
- наличие на обнаруженном предмете проводов, веревок, изолянты;
- элементы, остатки материалов, не характерные для данного предмета или места его обнаружения;
- подозрительные звуки, щелчки, тиканье часов, издаваемые предметом;
- от предмета исходит необычный запах;
- наличие у предмета устройства, напоминающего радиоантенну;

**Рекомендуемые зоны эвакуации и оцепления при обнаружении подозрительного предмета, который может оказаться взрывным устройством.**

1. Коробка из-под обуви .....100 метров.
2. Пивная банка 0,33 литра.....60 метров.
3. Коробка из-под бумаги.....150 метров.
4. Чемодан(кейс).....250 метров.
5. Дорожный чемодан.....350 метров.
6. Легковой автомобиль.....не менее 600 метров.
7. Микроавтобус.....не менее 950 м;
8. Грузовая машина (фургон).....не менее 1250 м.

**Разработал:**

Начальник отдела ООБ

  
М.В. Лагуткин  
« 09 » июня 2021 г.


## **ПАМЯТКА**

### **КОМЕНДАНТУ УЧЕБНОГО КОРПУСА, ОБЩЕЖИТИЯ ПО ПРЕДОТВРАЩЕНИЮ ТЕРРОРИСТИЧЕСКИХ АКТОВ**

- **Будьте наблюдательны!** Только **ВЫ** можете своевременно обнаружить посторонние предметы и людей, во вверенном вам здании и на прилегающей территории.
- **Будьте внимательны!** Только **ВЫ** можете распознать неадекватные действия посетителя в вашем корпусе или вблизи него.
- **Будьте бдительны!** Каждый раз во время обходов здания проверяйте отсутствие посторонних подозрительных предметов.
- Потренируйтесь: кому и как вы можете быстро и незаметно передать тревожную информацию.
- Не будьте равнодушны к поведению посетителей! Среди них может оказаться злоумышленник.
- Заблаговременно постарайтесь представить себе возможные действия преступника во вверенном вам здании и свои ответные действия.
- **Помните**, что злоумышленники могут действовать сообща, а также иметь одну или несколько групп для ведения отвлекающих действий.
- Получив сведения о готовящемся теракте, сообщите об этом только дежурному сотруднику охранной организации и начальнику отдела обеспечения общественной безопасности по тел. **8 927 282 91 01** или своему непосредственному руководителю. Оставайтесь на рабочем месте. Будьте хладнокровны. Действуйте по команде.

**Разработал:**

Начальник отдела ООБ

  
М.В. Лагуткин  
« 09 » июль 2021 г.

## ИНСТРУКЦИЯ

### РУКОВОДИТЕЛЯ, РАБОТНИКОВ, СТУДЕНТОВ И ПОСЕТИТЕЛЕЙ ФГБОУ ВО «АСТРАХАНСКИЙ ГОСУДАРСТВЕННЫЙ УНИВЕРСИТЕТ» ПРИ ПОПЫТКЕ ВООРУЖЕННОГО ПРОНИКНОВЕНИЯ ИЛИ ПРОНИКНОВЕНИИ ВООРУЖЕННЫХ ЛИЦ НА ТЕРРИТОРИЮ УНИВЕРСИТЕТА

(Инструкция подготовлена на основе федерального законодательства, рекомендаций Национального антитеррористического комитета, а также накопленного практического опыта подразделений по борьбе с терроризмом)

#### Действия руководителя университета:

Руководитель объекта с получением информации (сигнала) о попытке вооруженного проникновения или проникновении вооруженных лиц

#### **ОБЯЗАН:**

- оценить реальность угрозы для людей в целом;
- лично или через начальника отдела обеспечения общественной безопасности сообщить по схеме оповещения руководства и работников ФГБОУ ВО «Астраханский государственный университет» при угрозе совершения (совершении) террористического акта о происшествии заинтересованным оперативным службам наименование организации, её адрес, с какого направления осуществляется вооруженное проникновение, состав вооруженной группы, от кого поступила информация и другие детали;
- отдать распоряжение о прекращении допуска в здание всех, кроме сотрудников единой службы спасения, следственно-оперативной группы УМВД, Росгвардии, ФСБ.
- принять меры к спасению раненых и оказанию первой медицинской помощи пострадавшим;
- принять меры к пресечению возможной паники, приступить к эвакуации людей с угрожаемых направлений;
- отдать распоряжения о подготовке помещений для работы оперативного штаба по проведению контртеррористической операции, оповестить и собрать специалистов, способных быть консультантами для прибывающих сил спецподразделений, подготовить документацию, необходимую при проведении контртеррористической операции;
- с прибытием оперативной группы спецподразделений доложить обстановку, передать управление её руководителю и далее действовать по его указаниям, принимая все меры по обеспечению проводимых оперативной группой мероприятий;



- организовать встречу спецподразделений, обеспечить им условия для проведения мероприятий по предотвращению, локализации или ликвидации последствий террористического акта;
- доложить о происшедшем и принятых мерах руководству Астраханской области.


**Действия работников, студентов и посетителей университета:**

При получении информации (сигнала) о попытке вооруженного проникновения или проникновении вооруженных лиц на объект университета работники и студенты **ОБЯЗАНЫ:**

- сообщить о случившемся руководителю своего структурного подразделения (лицу, его замещающему) о случившемся, в дальнейшем действовать по его распоряжениям.
- по возможности принять меры к спасению раненых и оказанию первой медицинской помощи пострадавшим.

**Разработал:**

Начальник отдела ООБ

  
М.В. Лагуткин

« 09 » июни 2021 г.

## **ИНСТРУКЦИЯ**

### **СОТРУДНИКУ ОХРАННОЙ ОРГАНИЗАЦИИ ПРИ ПОПЫТКЕ ВООРУЖЕННОГО ПРОНИКНОВЕНИЯ ИЛИ ПРОНИКНОВЕНИИ ВООРУЖЕННЫХ ЛИЦ НА ТЕРРИТОРИЮ ФГБОУ ВО «АСТРАХАНСКИЙ ГОСУДАРСТВЕННЫЙ УНИВЕРСИТЕТ»**

(Инструкция подготовлена на основе федерального законодательства, рекомендаций  
Национального антитеррористического комитета, а также накопленного практического  
опыта подразделений по борьбе с терроризмом)

#### **Действия работника охранной организации:**

При попытке вооруженного проникновения или проникновении вооруженных лиц на объект дежурный сотрудник охранной организации **ОБЯЗАН:**

- немедленно воспользоваться кнопкой экстренного вызова мобильной группы быстрого реагирования;
- доложить о происшедшем начальнику отдела обеспечения общественной безопасности (лицу, его замещающему) в любое время суток по тел. **8 927 282 91 01**, и в дальнейшем действовать по его распоряжениям;
- прекратить допуск в здание всех, кроме сотрудников единой службы спасения, следственно-оперативной группы УМВД, Росгвардии, ФСБ.
- по возможности принять меры к спасению раненых и оказанию первой медицинской помощи пострадавшим.
- в экстренных случаях по распоряжению начальника отдела обеспечения общественной безопасности содействовать в эвакуации людей по **ИНСТРУКЦИИ ДЛЯ СОТРУДНИКОВ ОХРАННОЙ ОРГАНИЗАЦИИ АГУ ПРИ ПОЛУЧЕНИИ СООБЩЕНИЯ ОБ ЭКСТРЕННОЙ ЭВАКУАЦИИ.**
- по прибытии оперативных групп, дежурный сотрудник охранной организации, или другое осведомлённое лицо сообщает командиру оперативной группы всю необходимую информацию.

#### **Разработал:**

Начальник отдела ООБ

  
М.В. Лагуткин  
« 09 » июни 2021 г.

## ИНСТРУКЦИЯ

### РУКОВОДИТЕЛЯ, РАБОТНИКОВ, СТУДЕНТОВ И ПОСЕТИТЕЛЕЙ УНИВЕРСИТЕТА ПРИ СТРЕЛЬБЕ НА ТЕРРИТОРИИ ФГБОУ ВО «АСТРАХАНСКИЙ ГОСУДАРСТВЕННЫЙ УНИВЕРСИТЕТ»

(Инструкция подготовлена на основе федерального законодательства, рекомендаций Национального антитеррористического комитета, а также накопленного практического опыта подразделений по борьбе с терроризмом)

- Если вы услышали стрельбу на улице, не стойте у окна, даже если оно закрыто занавеской.
- Передвигаясь по помещению во время стрельбы, не поднимайтесь выше уровня подоконника.
- Не разрешайте людям входить в помещения, со стороны которого слышны выстрелы.
- Если стрельба застала вас на улице, ложитесь на землю и постарайтесь отползти за укрытие (угол здания, клумба, бордюр, остановка). Если такового поблизости нет, закройте голову руками и лежите смирно. Когда все утихнет, вы сможете подняться и, изменив маршрут, добраться до места назначения.
- Оцените ситуацию, сохраняйте спокойствие, постарайтесь не поддаваться эмоциям и сохранять ясность мыслей.

**Предупредите других**, что началась стрельба т.к. кто то может не заметить чрезвычайной ситуации, а других может сковать страх.

**Приготовьтесь бежать.** Многие люди теряются в чрезвычайной ситуации. Если стрелок находится неподалеку, возможно, лучше будет оставаться на месте и спрятаться. Однако специалисты полагают, что прятаться следует лишь в том случае, если у вас нет возможности убежать. Если вы знаете, куда можно переместиться для того, чтобы оказаться на безопасном расстоянии от стрелка, переборите свой страх и желание оставаться на месте и постарайтесь убежать, если это не опасно.

**Оценка ситуации Сохраняйте спокойствие.** При стрельбе в общественном месте легко впасть в панику, однако постарайтесь не поддаваться эмоциям и сохранять ясность мыслей. Может показаться невозможным сохранить спокойствие в таком критическом положении, однако существуют определенные приемы, которые помогут вам удержаться от паники.

**Сосредоточьтесь на своем дыхании.** Во время вдоха посчитайте до трех, затем задержите дыхание и тоже сосчитайте до трех, после чего выдохните на счет три. Можно (и нужно) делать это в то время, пока вы перемещаетесь в безопасное место — контроль дыхания поможет вам предотвратить гипервентиляцию и избежать принятия необдуманных решений.

**Составьте план.** В чрезвычайной ситуации очень важно иметь конкретный план действий. Предварительные тренировки и обучение помогут вам добраться до безопасного места, однако следует помнить о том, что необходимо также иметь запасной план. Если вы не сможете осуществить основной план, оцените ситуацию и подумайте, можно ли реализовать резервный план.

**Перемещение в безопасное место** Представьте мысленно свои перемещения. Необходимо обдумать маршрут побега и учесть окружающую обстановку. Если на пути встречаются места, где стрелок может заметить вас или других людей, учтите это и подумайте о том, как вы будете действовать в подобном случае.

- Как правило, стрелки обращают внимание на случайные цели. Постарайтесь быть как можно незаметнее — обдумывайте свои действия и старайтесь не попасться на глаза стрелку.

- Если стрелок находится неподалеку от вас, попытайтесь найти такой маршрут, который обеспечит вам подходящую маскировку (где вы не попадетесь на глаза стрелку) и прикрытие от возможных пуль.

**Бегите, если есть такая возможность.** Если стрелок находится неподалеку от вас, необходимо перебороть свой страх, не оставаться на месте и постараться как можно более удалиться от него. Не следует стоять на одном месте и смотреть, что происходит. Предпримите все возможное для того, чтобы увеличить расстояние между вами и стрелком — после этого ему будет сложнее намеренно попасть в вас, и уменьшится опасность того, что вы случайно попадете под пули.

- Учтите, что подобная тактика действует лишь в том случае, если стрелок не заметил вас, вы затерялись в толпе или услышали выстрелы, но не увидели самого стрелка.

- Помогите другим, если вы можете сделать это, не подвергая свою жизнь опасности.

- Постарайтесь убежать, даже если окружающие убеждают вас оставаться на месте. Поощряйте остальных присоединиться к вам. Однако если другие сомневаются, не ждите, пока они примут решение. Важно как можно быстрее выбраться из опасной зоны.

**Оставьте свои вещи.** Помните о том, что ваша жизнь несравненно важнее, чем мобильный телефон и другие личные вещи. Не мешкайте в попытках спасти свое имущество, и если другие пытаются забрать с собой свои вещи, скажите им, чтобы они их бросили.

**Используйте любые возможные пути отхода.** Помимо установленных путей эвакуации, в наиболее сложных ситуациях необходимо использовать дополнительные возможности для спасения своей жизни (покидать опасный участок через окна первого этажа и иные, в том числе технические проемы в конструкции). Поищите такой выход и попытайтесь воспользоваться им.

**Позвоните в службу спасения.** После того как вы удалитесь из рискованной зоны и избежите непосредственной опасности, позвоните **112** и вызовите помощь (если у вас нет телефона, попросите его у кого-нибудь).

- Покинув здание, держитесь от него подальше.
- Предостерегайте прохожих, чтобы они не заходили в здание. Предупреждайте окружающих о том, что происходит в покинутом вами здании, и советуйте им держаться подальше от него.

**Укрытие от стрелка. Найдите укромное место.** Выберите такое место, где стрелок не увидит вас, и где можно укрыться от пуль. Хорошо, если при необходимости вы сможете легко выбраться из этого места, и оно будет достаточно просторным, чтобы вам не пришлось сидеть в неудобном вам положении.

- Не мешкайте. Постарайтесь как можно быстрее найти место, в котором вы смогли бы спрятаться.
- Если поблизости нет помещения с запирающейся дверью, попытайтесь спрятаться за чем-либо, что прикроет вас (например, за копировальной машиной или шкафом).

**Не шумите.** Выключите свет и ведите себя тихо. Обязательно отключите звуковой и вибрирующий сигнал в своем мобильном телефоне. Подавляйте желание кашлянуть или чихнуть и не разговаривайте с людьми, которые могут прятаться рядом с вами.

- Помните о том, что вы прячетесь от стрелка, и старайтесь, чтобы он не смог обнаружить вас.
- Не звоните в полицию. Кто-нибудь наверняка выбежал из здания или услышал звуки выстрелов и уже успел сообщить об этом в полицию.

**Заблокируйте место, где вы прячетесь.** Если вы находитесь в комнате, закройте дверь или заблокируйте ее чем-то массивным, например шкафом или диваном. Постарайтесь сделать так, чтобы стрелок не смог проникнуть в комнату.

- Затрудните стрелку доступ в комнату — тем самым вы окажетесь в большей безопасности и сможете выиграть время. В подобной чрезвычайной ситуации важна каждая минута.

**Старайтесь расположиться ближе к полу.** Лягте на пол лицом вниз и положите руки рядом с головой, но не накрывайте ее. Лежачая позиция снижает риск того, что вас заденет шальная пуля.

- Держитесь в стороне от двери. Вместо того чтобы пытаться открыть или выломать запертую дверь, нападающий может начать стрелять в нее. При этом пули могут пробить дверь, поэтому лучше держаться от нее подальше.

**Борьба со стрелком. В случае необходимости боритесь.** Однако не пытайтесь драться со стрелком, если у вас есть возможность убежать или спрятаться. Схватку с нападающим необходимо рассматривать как последнее средство, к которому следует прибегнуть лишь в крайнем случае.

**Найдите что-либо, что можно использовать в качестве оружия.** Подыщите что-нибудь, чем вы сможете ударить нападающего или поранить его — например, подойдет стул, огнетушитель или чайник с кипятком. Большинство людей не носят оружие, поэтому вам придется импровизировать и использовать то, что находится под рукой. Можно держать выбранный предмет перед собой и при случае бросить в нападающего.

- Вместо ножа можно использовать ножницы или нож для вскрытия конвертов. В качестве оружия можно использовать даже ручку (при этом уприте ее в основание большого пальца).

- Если поблизости есть огнетушитель, воспользуйтесь им. Можно направить струю пены в лицо нападающему или ударить его огнетушителем по голове.

**Атакуйте.** Если стрелок находится совсем рядом с вами и вам угрожает непосредственная опасность, попытайтесь разоружить его. В любом случае необходимо действовать быстро и приложить все усилия к тому, чтобы выбить оружие из рук нападающего и обезвредить его.

- Если у нападающего ружье, ухватитесь за его ствол и отведите его от себя; при этом старайтесь ударить или пнуть стрелка. Стрелок, скорее всего, потянет ружье на себя, и если вы последуете за его движением, он может потерять равновесие и упасть на пол. Если вам удастся завладеть и прикладом ружья, вы сможете бить и толкать им нападающего.

- Если у стрелка пистолет, попытайтесь схватить его сверху за ствол, чтобы нападающий не смог навести пистолет на вас. Из пистолетов невозможно выстрелить повторно, если их крепко сжать сверху: уже имеющийся заряд **БУДЕТ ВЫПУЩЕН**, но для следующего нужно будет вручную передернуть затвор.

- При попытке свалить стрелка с ног цельтесь в верхнюю часть тела. Наибольшую опасность представляют руки и оружие нападающего. Кроме того, можно бить по глазам, лицу, плечам или шее.

- К счастью, в экстремальной ситуации ваш организм включит реакцию «бей или беги», что поможет вам бороться за свою жизнь.

**Постоянно держите свои руки на виду.** Полиция стремится нейтрализовать стрелка, поэтому при выходе из здания или другого общественного места поднимите руки ладонями вперед, чтобы полицейские видели, что у вас нет оружия. В подобных ситуациях полицейские настороженно относятся ко всем выходящим, поскольку нападавший может притвориться невинной жертвой и попытаться ускользнуть вместе с другими.

**Не показывайте на что-либо и не кричите.** В случае стрельбы в общественном месте полиция руководствуется своими инструкциями. Предоставьте полицейским самим выполнять свою работу и не вмешивайтесь в их действия, тем более, что вы еще не отошли от шока. Не мешайте полиции обезвредить преступника.

**Знайте, что раненым будет оказана медицинская помощь.** Задача полиции состоит в том, чтобы найти и обезвредить преступника. Пока стрелок не будет обезврежен, полицейские не будут оказывать помощь раненым, но не волнуйтесь — на место должны прибыть бригады скорой помощи, которые позаботятся о всех пострадавших.

- Если вас ранили, постарайтесь замедлить дыхание. Это поможет предотвратить шок и уменьшить кровотечение. Прикройте рану ладонями или одеждой и надавите на нее, чтобы остановить кровотечение до прибытия медицинской помощи.

### **Советы**

- В подобных ситуациях стрельба, как правило, ведется по случайным целям. При этом события могут развиваться очень быстро и непредсказуемо. Постарайтесь спрятаться и быть как можно незаметнее.

- Помните о том, что на стрельбу в общественном месте полиция реагирует очень быстро. В большинстве случаев стрельба в общественных местах длится не более 10–15 минут.


### **Предупреждения**

- Не позволяйте панике или отчаянию сковать вас. Согласно экспертам, жизнь в подобных ситуациях часто зависит от быстрой реакции в течение первых пяти секунд.

- Не проявляйте излишнего героизма. В борьбу с преступником следует вступать лишь в случае крайней необходимости, когда нет возможности убежать или спрятаться.

### **Разработал:**

Начальник отдела ООБ

  
М.В. Лагуткин

« *ОД* » *июни* 2021 г.

## **ИНСТРУКЦИЯ**

### **РУКОВОДСТВУ И ОТВЕТСТВЕННЫМ ЗА БЕЗОПАСНОСТЬ ФГБОУ ВО «АСТРАХАНСКИЙ ГОСУДАРСТВЕННЫЙ УНИВЕРСИТЕТ» ЛИЦАМ ПРИ ЗАХВАТЕ В ЗАЛОЖНИКИ**

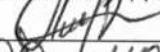
(Инструкция подготовлена на основе федерального законодательства, рекомендаций Национального антитеррористического комитета, а также накопленного практического опыта подразделений по борьбе с терроризмом)

Руководству и ответственным за безопасность университета лицам необходимо:

- по схеме оповещения руководства и работников ФГБОУ ВО «Астраханский государственный университет» при угрозе совершения (совершении) террористического акта сообщить о происшествии заинтересованным оперативным службам и действовать по их указанию.
- не вступать в переговоры с террористами по своей инициативе;
- при необходимости выполнять требования захватчиков, если это не связано с причинением ущерба жизни и здоровью людей, не противоречить террористам, не рисковать жизнью окружающих и своей собственной;
- не допускать действий, которые могут спровоцировать нападающих к применению оружия и привести к человеческим жертвам;
- обеспечить эвакуацию людей, оказавшихся вне места захвата заложников в безопасное место;
- прекратить доступ на объект всем категориям граждан и проезд автотранспорта;
- обеспечить беспрепятственный проезд (проход) к месту происшествия сотрудников соответствующих органов силовых структур;
- с прибытием сотрудников спецподразделений ФСБ, Росгвардии и МВД предоставить им всю необходимую информацию и действовать в соответствии с распоряжениями руководителя контртеррористической операции.

#### **Разработал:**

Начальник отдела ООБ

  
М.В. Лагуткин

« 09 » июне 2021 г.



## **ИНСТРУКЦИЯ РАБОТНИКАМ, СТУДЕНТАМ И ПОСЕТИТЕЛЯМ ФГБОУ ВО «АСТРАХАНСКИЙ ГОСУДАРСТВЕННЫЙ УНИВЕРСИТЕТ» ПРИ ЗАХВАТЕ В ЗАЛОЖНИКИ**

(Инструкция подготовлена на основе федерального законодательства, рекомендаций Национального антитеррористического комитета, а также накопленного практического опыта подразделений по борьбе с терроризмом)

Любой человек по стечению обстоятельств может оказаться в качестве заложника у преступников. При этом они могут добиваться достижения политических целей, получения выкупа и т.п. Во всех случаях, Ваша жизнь становится предметом торга для террористов.

В ситуации, когда проявились признаки угрозы захвата заложниками, **необходимо:**

- постараться избежать попадания в их число. Немедленно покинуть опасную зону или спрятаться;
- спрятавшись, дожидаться ухода террористов, при первой возможности покинуть убежище и удалиться.

Исключением являются ситуации, когда кто-либо из потенциальных заложников оказался в поле зрения террористов или при высокой вероятности встречи с ними.

Если Вы оказались в заложниках, рекомендуется придерживаться следующих правил поведения:

- основное правило – не допускайте действия, которые могут спровоцировать нападающих к применению оружия и привести к человеческим жертвам;
- необходимо стойко и сдержанно переносить лишения и оскорбления террористов без слёз, жалоб и причитаний, не смотреть в глаза преступникам, не вести себя вызывающе;
- при необходимости выполняйте требования преступников, не противоречьте им, не рискуйте жизнью окружающих и своей собственной. Старайтесь не допускать истерик и паники;
- на совершение любых действий (сесть, встать, попить, сходить в туалет) спрашивайте разрешение;
- если Вы ранены, постарайтесь не двигаться, этим Вы сократите потерю крови, постараться самостоятельно оказать себе первую доврачебную помощь;
- при наличии возможности, используя любой доступный способ связи, без риска для жизни, проявляя осторожность, попытаться сообщить о произошедшем в правоохранительные органы, либо любому другому лицу, чтобы они сообщили в правоохранительные органы

**Помните – Ваша цель остаться в живых.**

Будьте внимательны, постарайтесь запомнить приметы преступников, отличительные черты их лиц, одежду, имена, клички, возможные шрамы и татуировки, особенности речи и манеры поведения, тематику разговоров и т.д. Помните, что получив сообщение о Вашем захвате, спецслужбы уже начали действовать и предпримут все необходимые действия по Вашему освобождению.

**При проведении сотрудниками спецподразделений операции по освобождению заложников необходимо соблюдать следующие требования:**

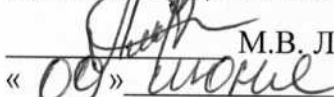
- лечь на пол лицом вниз, по возможности прижавшись к стене, голову закрыть руками и не двигаться;
- ни в коем случае не бежать навстречу сотрудникам спецслужб или от них, так как они могут принять бегущего за преступника;
- если есть возможность, необходимо держаться подальше от проёмов дверей и окон;
- не возмущаться, если при штурме и захвате преступников с пострадавшим могут поначалу (до установления личности) поступить несколько некорректно, как с вероятным преступником. Освобожденного заложника могут обыскать, заковать в наручники, связать, нанести эмоциональную или физическую травму, подвергнуть допросу. Необходимо к этому отнестись с пониманием, т.к. в подобных ситуациях такие действия штурмующих (до окончательной идентификации всех лиц и выявления истинных преступников) оправданы.

Необходимо постараться фиксировать в памяти все события, которые сопровождают захват. Эта информация будет очень важна для правоохранительных органов. **Главное - не паниковать.**

Вы можете оказаться в ситуации, когда Вам станет известно о готовящемся или совершенном преступлении, возможно, кто-то знает о готовящемся преступлении против Вас. Как поведете Вы, так, возможно, поведут себя и другие.

**Разработал:**

Начальник отдела ООБ

  
М.В. Лагуткин  
« 09 » июни 2021 г.

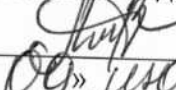
## АЛГОРИТМ ДЕЙСТВИЙ РАБОТНИКОВ, СТУДЕНТОВ И ПОСЕТИТЕЛЕЙ ФГБОУ ВО «АСТРАХАНСКИЙ ГОСУДАРСТВЕННЫЙ УНИВЕРСИТЕТ» ПРИ ОБНАРУЖЕНИИ ТЕРРОРИСТОВ-СМЕРТНИКОВ

(Инструкция подготовлена на основе федерального законодательства, рекомендаций  
Национального антитеррористического комитета, а также накопленного практического  
опыта подразделений по борьбе с терроризмом)

1. Характерными признаками террористов-смертников являются: их неадекватное поведение; неестественная бледность, заторможенность реакций и движений, вызванные возможной передозировкой транквилизаторов или наркотических веществ; желание уклониться от камер видеонаблюдения (попытка опустить голову, отвернуться, прикрыть лицо рукой или платком, спрятаться за более высокого человека).
2. Террорист, как правило, имеет при себе мобильный телефон для связи с руководителем в случае возникновения трудностей. Поскольку террористы чаще всего не являются жителями данного района, они, как правило, неуверенно ориентируются на местности.
3. Национальность исполнителя-смертника для организаторов террористических акций принципиальной роли не играет. Между тем анализ последних проявлений терроризма на территории России показывает стремление использовать в этих целях представителей отдаленных сельских поселений южных регионов страны.
4. При совершении теракта смертники одеваются в одежду, характерную для данной местности. Тем не менее, в их одежде, поведении присутствует ряд характерных признаков. Женщины имеют головной убор, при этом возможен не только традиционный глухой платок, но и легкие косынки, а также бейсболки. В летнее время одежда террориста-смертника не соответствует погоде, поскольку является чересчур просторной, т.к. предназначена для сокрытия на теле взрывного устройства.
5. **Будьте осторожны!** Если смертник почувствует внимание окружающих, он может привести взрывное устройство в действие незамедлительно. Поэтому, чтобы обезопасить себя и окружающих, старайтесь соблюдать спокойствие и, не привлекая внимания подозрительного вам человека, сообщить о нем сотрудникам охранной организации университета, комендантам или в правоохранительные органы.

**Разработал:**

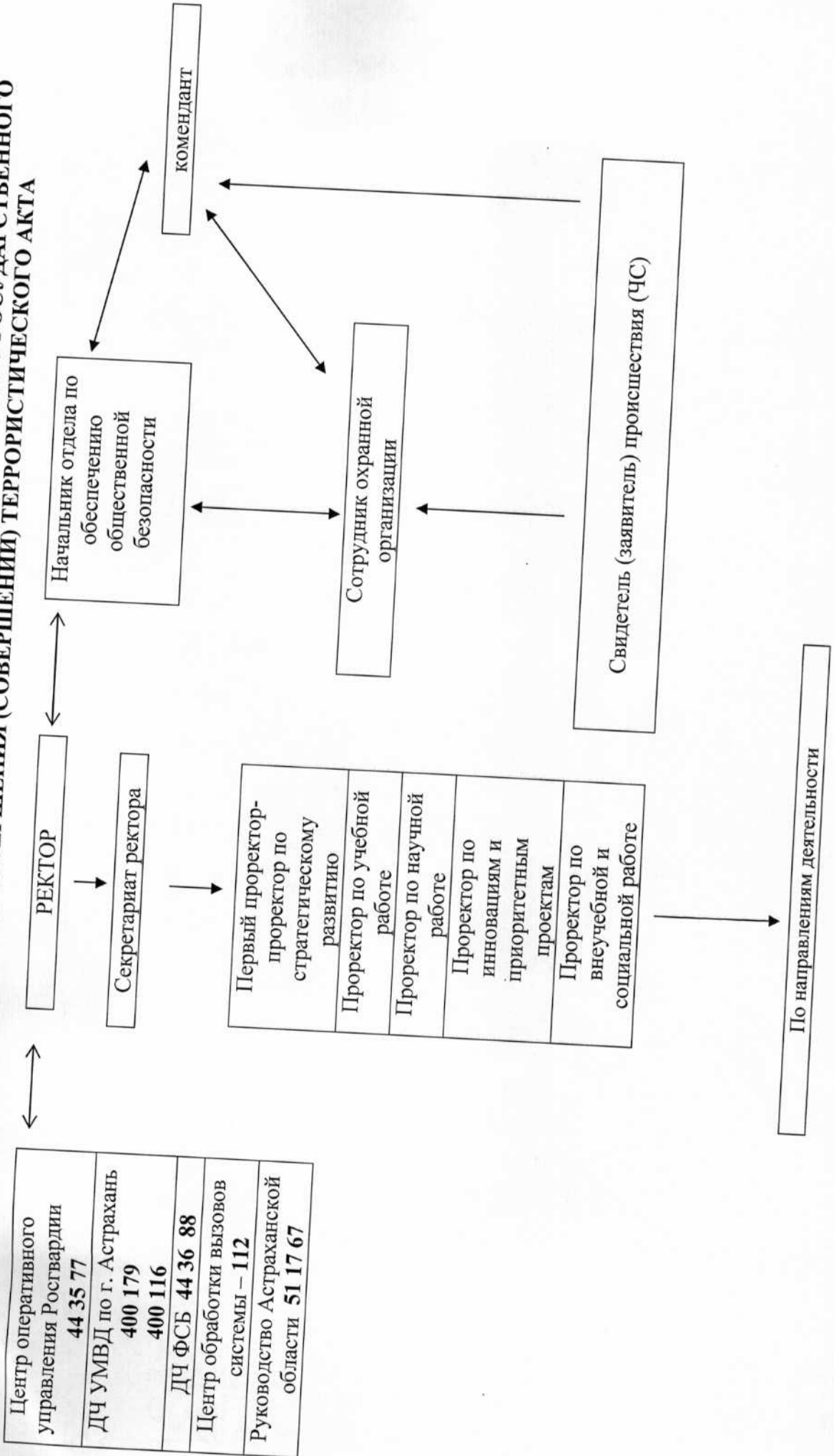
Начальник отдела ООБ

  
М.В. Лагуткин

«09» июни 2021 г.

Приложение № 20 к приказу  
от 11.06 2021 г.  
№ 080101/848

**СХЕМА ОПОВЕЩЕНИЯ РУКОВОДСТВА И РАБОТНИКОВ ФГБОУ ВО «АСТРАХАНСКОГО ГОСУДАРСТВЕННОГО УНИВЕРСИТЕТА» ПРИ УГРОЗЕ СОВЕРШЕНИЯ (СОВЕРШЕНИЯ) ТЕРРОРИСТИЧЕСКОГО АКТА**



Центр оперативного управления Росгвардии	44 35 77
ДЧ УМВД по г. Астрахань	400 179
	400 116
ДЧ ФСБ	44 36 88
Центр обработки вызовов системы - 112	
Руководство Астраханской области	51 17 67